




PRO
STRANSTVO
INTERIOR DESIGN STUDIO



ДИЗАЙН-ПРОЕКТ ИНТЕРЬЕРА
ШКОЛЫ КОСМЕТОЛОГИИ МАРИНЫ ЕГОРОВОЙ

АДРЕС ОБЪЕКТА:
Г. САНКТ-ПЕТЕРБУРГ, СВЕРДЛОВСКАЯ
НАБ.,

ДИЗАЙН-СТУДИЯ PROSTRANSTVO

 +7(921) 986 78 04

 HELLO@PROSTRANSTVO.PRO

 PROSTRANSTVO.PRO

 PROSTRANSTVO.PRO

САНКТ-ПЕТЕРБУРГ, 2022


ВЕДОМОСТЬ ЭСКИЗНОГО ПРОЕКТА - ВИЗУАЛИЗАЦИЯ

Лист	Наименование	Примечание
2-5	Зона ресепшен	
6	Холл	
7-9	Кабинет Марины	
10-11	Лекционный зал	
12-13	Диссекционная	
14-15	Туалет	
16-18	Кухня	


ВЕДОМОСТЬ РАБОЧИХ ЧЕРТЕЖЕЙ

Лист	Наименование	Примечание
1	Ведомость эскизного проекта. Ведомость рабочих чертежей.	
19	Обмерный план	
20	План монтажа перегородок	
21	План расстановки мебели и оборудования.	
22	План расположения сантехнического оборудования	
23	План полов с указанием типов напольных покрытий	
24	План потолков	
25	План расположения осветительных приборов	
26	План расположения выключателей	
27	План расположения розеток	
28	План расположения розеток с мебелью	
29	План заполнения дверных проемов	
30	Ведомость дверных проемов	
31	Маркировочный план	
32	Развертки Холла Вид 1-2	


33	Развертки Холла Вид 1-2. Мебель	
34	Развертки Холла Вид 5-6. Вид 7-1	
35	Развертки Холла Вид 6-7	
36	Развертки Холла Вид 2-3, 3-4, 4-5	
37	Развертки стены с кухней. Кабинет Марины Вид 1-2	
38	Развертки Кабинета Марины. Вид 3-4	
39	Развертки Кабинета Марины. Вид 2-3, 4-1.	
40	Развертки Лекционной. Вид 1-2	
41	Развертки Лекционной. Вид 2-3, 4-1	
42	Развертки Лекционной. Вид 3-4.	
43	Развертки Диссекционной. Вид 1-2	
44	Развертки Диссекционной. Вид 3-5	
45	Развертки Диссекционной. Вид 5-6, 6-1, 2-3.	
46	Развертки Кухни. Вид 1-4, 4-5	
47	Развертки СУ. Вид 1-2, 2-5, 3-4, 5-6.	
48	Развертки СУ. Кабинки туалетов. Вид 6-1, 1-2, 3-4, 4-1.	
49	Ведомость отделочных материалов	

Дизайнер	Слепнев.И.А.	Дизайн проект школы косметологии	Стадия	Лист	Листов
Дизайнер	Слепнева.С.В.		ПП	1	49
дата внесения изм.		Ведомость эскизного проекта Ведомость рабочих чертежей			
Заказчик					





Дизайнер	Слепнев И.А.	Дизайн проект школы косметологии	Стадия	Лист	Листов
Дизайнер	Слепнева С.В.		ПП	2	49
Визуализатор	Фирсов О.А.				
дата внесения изм.		Визуализация Зона ресепшен	 www.prostranstvo.pro		
Заказчик					





Дизайнер	Слепнев И.А.	Дизайн проект школы косметологии	Стадия	Лист	Листов
Дизайнер	Слепнева С.В.		ПП	3	49
Визуализатор	Фирсов О.А.				
дата внесения изм.		Визуализация Зона ресепшен	 www.prostranstvo.pro		
Заказчик					




Дизайнер	Слепнев И.А.	Дизайн проект школы косметологии	Стадия	Лист	Листов
Дизайнер	Слепнева С.В.		ПП	4	49
Визуализатор	Фирсов О.А.				
дата внесения изм.		Визуализация Зона ресепшен	 www.prostranstvo.pro		
Заказчик					




Дизайнер	Слепнев И.А.	Дизайн проект школы косметологии	Стадия	Лист	Листов
Дизайнер	Слепнева С.В.		ПП	5	49
Визуализатор	Фирсов О.А.				
дата внесения изм.		Визуализация Зона ресепшен	 www.prostranstvo.pro		
Заказчик					




Дизайнер	Слепнев И.А.	Дизайн проект школы косметологии	Стадия	Лист	Листов
Дизайнер	Слепнева С.В.		ПП	6	49
Визуализатор	Фирсов О.А.				
дата внесения изм.		Визуализация Зона ресепшен	 www.prostranstvo.pro		
Заказчик					




Дизайнер	Слепнев И.А.	Дизайн проект школы косметологии	Стадия	Лист	Листов
Дизайнер	Слепнева С.В.		ПП	7	49
Визуализатор	Хомин Т.В.				
дата внесения изм.		Визуализация Кабинет Марины			
Заказчик					




Дизайнер	Слепнев И.А.	Дизайн проект школы косметологии	Стадия	Лист	Листов
Дизайнер	Слепнева С.В.		ПП	8	49
Визуализатор	Хомин Т.В.				
дата внесения изм.		Визуализация Кабинет Марины			
Заказчик					




Дизайнер	Слепнев И.А.	Дизайн проект школы косметологии	Стадия	Лист	Листов
Дизайнер	Слепнева С.В.		ПП	9	49
Визуализатор	Хомин Т.В.				
дата внесения изм.		Визуализация Кабинет Марины			
Заказчик					



Дизайнер	Слепнев И.А.	Дизайн проект школы косметологии	Стадия	Лист	Листов
Дизайнер	Слепнева С.В.		ПП	10	49
Визуализатор	Хомин Т.В.				
дата внесения изм.		Визуализация Лекционный зал			
Заказчик					





Дизайнер	Слепнев И.А.	Дизайн проект школы косметологии	Стадия	Лист	Листов
Дизайнер	Слепнева С.В.		ПП	11	49
Визуализатор	Хомин Т.В.				
дата внесения изм.		Визуализация Лекционный зал			
Заказчик					





Дизайнер	Слепнев И.А.	Дизайн проект школы косметологии	Стадия	Лист	Листов
Дизайнер	Слепнева С.В.		ПП	12	49
Визуализатор	Фирсов О.А.				
дата внесения изм.		Визуализация			
Заказчик		Диссекционная			




Дизайнер	Слепнев И.А.	Дизайн проект школы косметологии	Стадия	Лист	Листов
Дизайнер	Слепнева С.В.		ПП	13	49
Визуализатор	Фирсов О.А.				
дата внесения изм.		Визуализация Диссекционная			
Заказчик					




Дизайнер	Слепнев И.А.	Дизайн проект школы косметологии	Стадия	Лист	Листов
Дизайнер	Слепнева С.В.		ПП	14	49
Визуализатор	Хомин Т.В.				
дата внесения изм.		Визуализация Туалет			
Заказчик					




Дизайнер	Слепнев И.А.	Дизайн проект школы косметологии	Стадия	Лист	Листов
Дизайнер	Слепнева С.В.		ПП	15	49
Визуализатор	Хомин Т.В.				
дата внесения изм.		Визуализация			
Заказчик		Туалет			




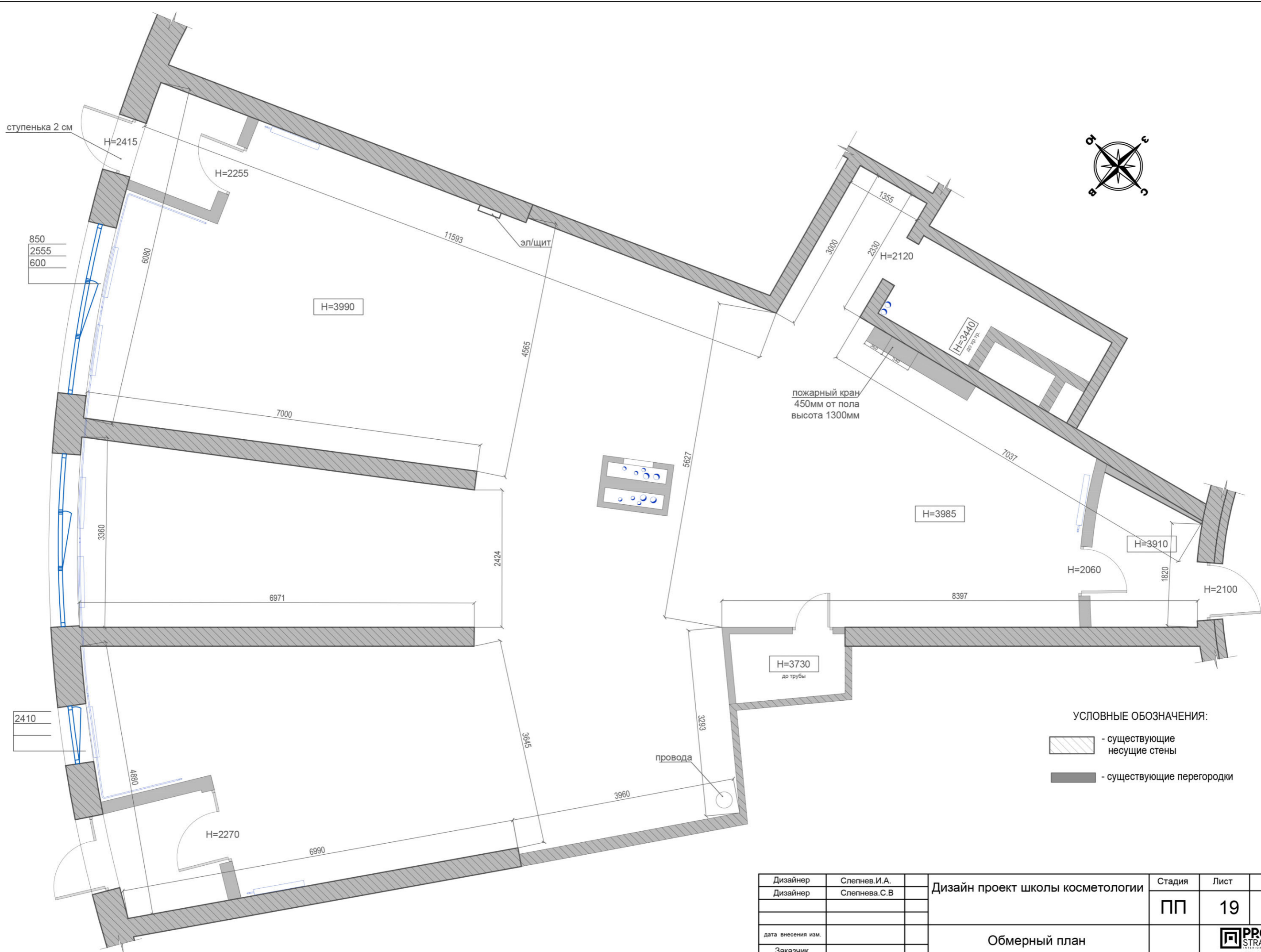
Дизайнер	Слепнев И.А.	Дизайн проект школы косметологии	Стадия	Лист	Листов
Дизайнер	Слепнева С.В.		ПП	16	49
Визуализатор	Фирсов О.А.				
дата внесения изм.		Визуализация Кухня			
Заказчик					



Дизайнер	Слепнев И.А.	Дизайн проект школы косметологии	Стадия	Лист	Листов
Дизайнер	Слепнева С.В.		ПП	17	49
Визуализатор	Фирсов О.А.				
дата внесения изм.		Визуализация Кухня			
Заказчик					



Дизайнер	Слепнев И.А.	Дизайн проект школы косметологии	Стадия	Лист	Листов
Дизайнер	Слепнева С.В.		ПП	18	49
Визуализатор	Фирсов О.А.				
дата внесения изм.		Визуализация Кухня			
Заказчик					






Дизайнер	Слепнев.И.А.	Дизайн проект школы косметологии	Стадия	Лист	Листов
Дизайнер	Слепнева.С.В.		ПП	19	49
дата внесения изм.		Обмерный план			
Заказчик					

ПРИМЕЧАНИЯ

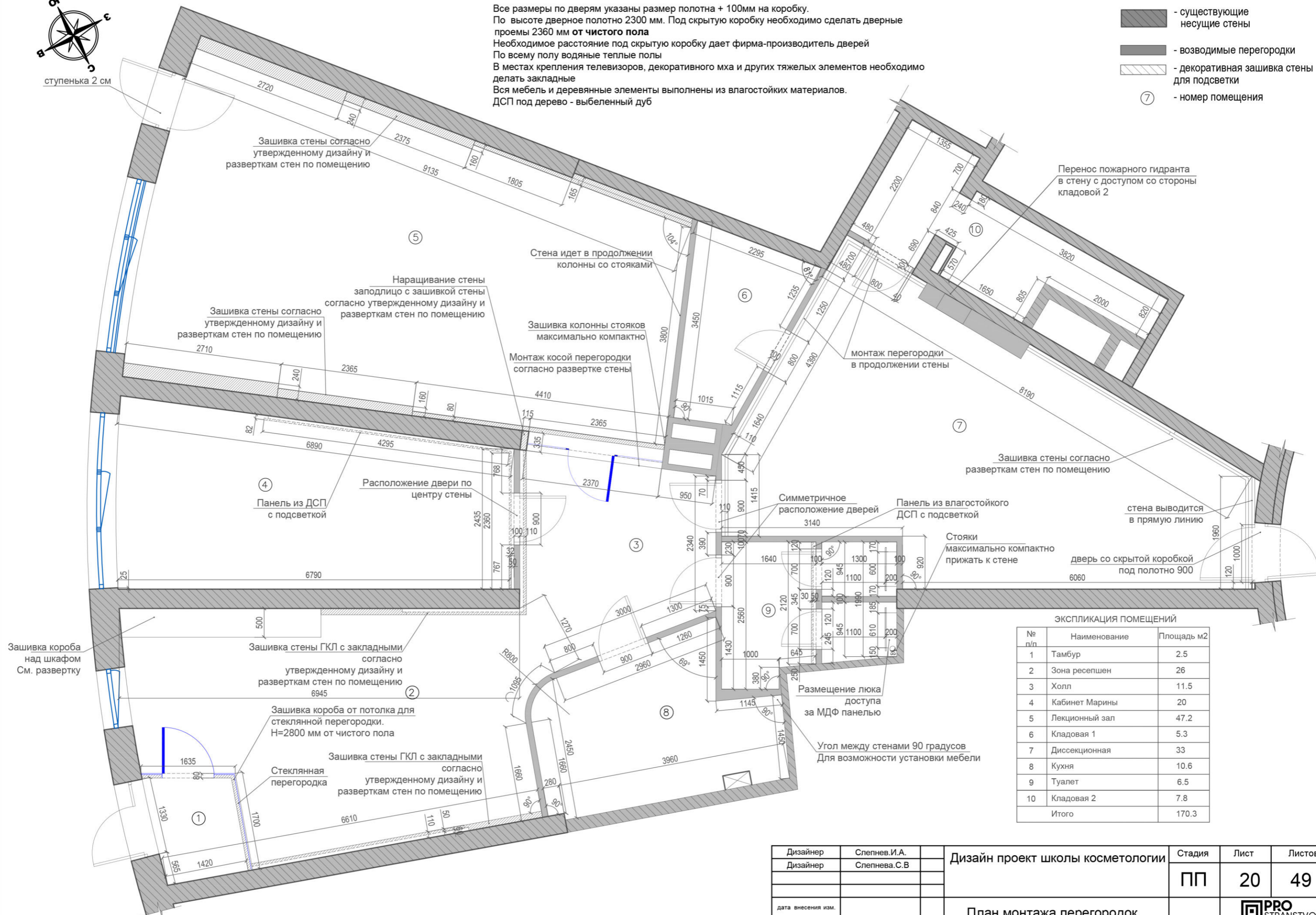
Все размеры по дверям указаны размер полотна + 100мм на коробку.
 По высоте дверное полотно 2300 мм. Под скрытую коробку необходимо сделать дверные проемы 2360 мм от чистого пола
 Необходимое расстояние под скрытую коробку дает фирма-производитель дверей
 По всему полу водяные теплые полы
 В местах крепления телевизоров, декоративного мха и других тяжелых элементов необходимо делать закладные
 Вся мебель и деревянные элементы выполнены из влагостойких материалов.
 ДСП под дерево - выбеленный дуб

УСЛОВНЫЕ ОБОЗНАЧЕНИЯ:

-  - существующие несущие стены
-  - возводимые перегородки
-  - декоративная зашивка стены для подсветки
- ⑦ - номер помещения



ступенька 2 см



ЭКСПЛИКАЦИЯ ПОМЕЩЕНИЙ




№ п/п	Наименование	Площадь м2
1	Тамбур	2.5
2	Зона ресепшен	26
3	Холл	11.5
4	Кабинет Марины	20
5	Лекционный зал	47.2
6	Кладовая 1	5.3
7	Диссекционная	33
8	Кухня	10.6
9	Туалет	6.5
10	Кладовая 2	7.8
Итого		170.3

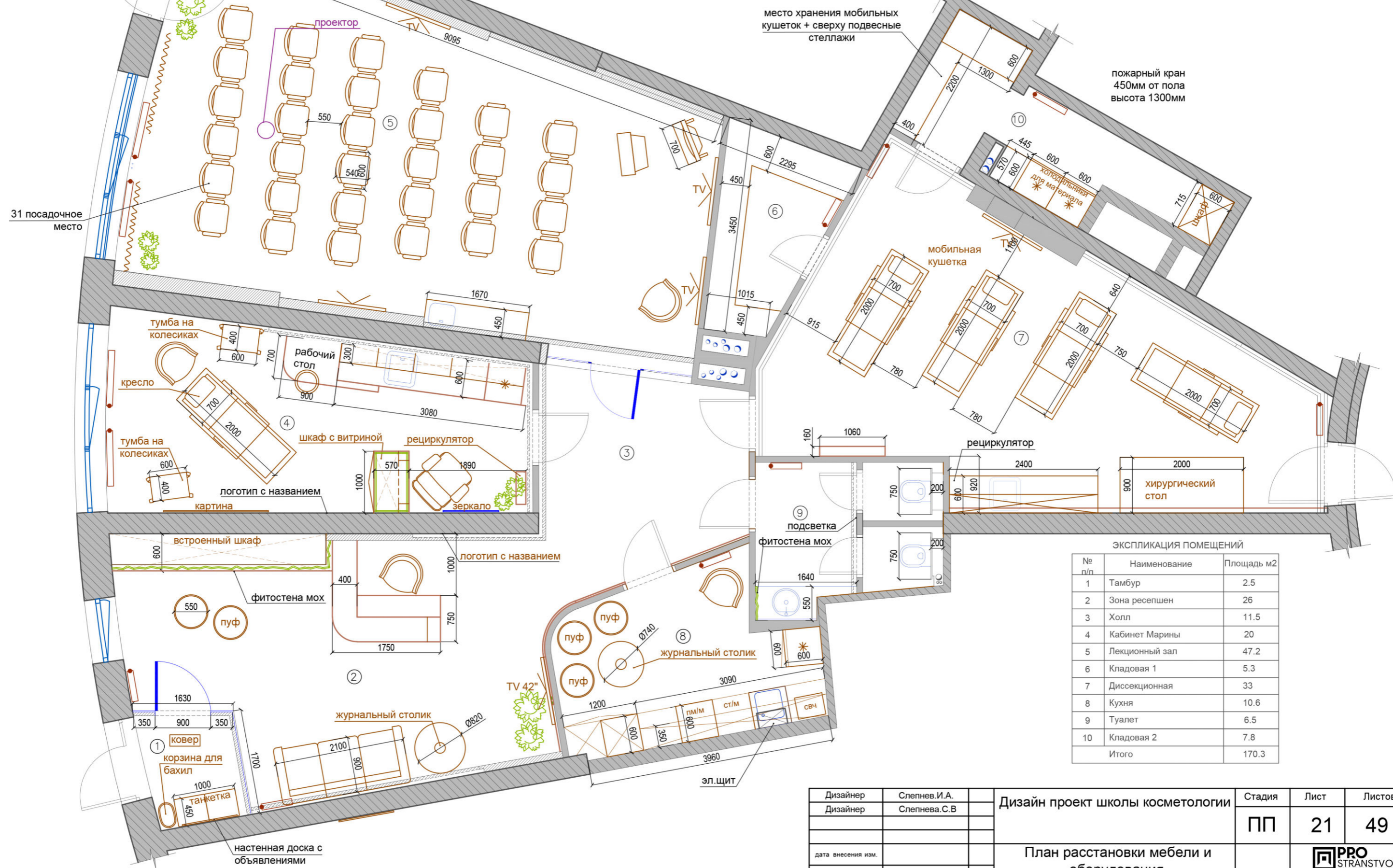
Дизайнер	Слепнев.И.А.	Дизайн проект школы косметологии	Стадия	Лист	Листов
Дизайнер	Слепнева.С.В.				
дата внесения изм.		План монтажа перегородок	ПП	20	49
Заказчик					





УСЛОВНЫЕ ОБОЗНАЧЕНИЯ:

-  - существующие несущие стены
-  - возводимые перегородки
-  - номер помещения



ЭКСПЛИКАЦИЯ ПОМЕЩЕНИЙ

№ п/п	Наименование	Площадь м2
1	Тамбур	2.5
2	Зона ресепшен	26
3	Холл	11.5
4	Кабинет Марины	20
5	Лекционный зал	47.2
6	Кладовая 1	5.3
7	Диссекционная	33
8	Кухня	10.6
9	Туалет	6.5
10	Кладовая 2	7.8
Итого		170.3

Дизайнер	Слепнев.И.А.	Дизайн проект школы косметологии	Стадия	Лист	Листов
Дизайнер	Слепнева.С.В.				
дата внесения изм.		План расстановки мебели и оборудования.	ПП	21	49
Заказчик					



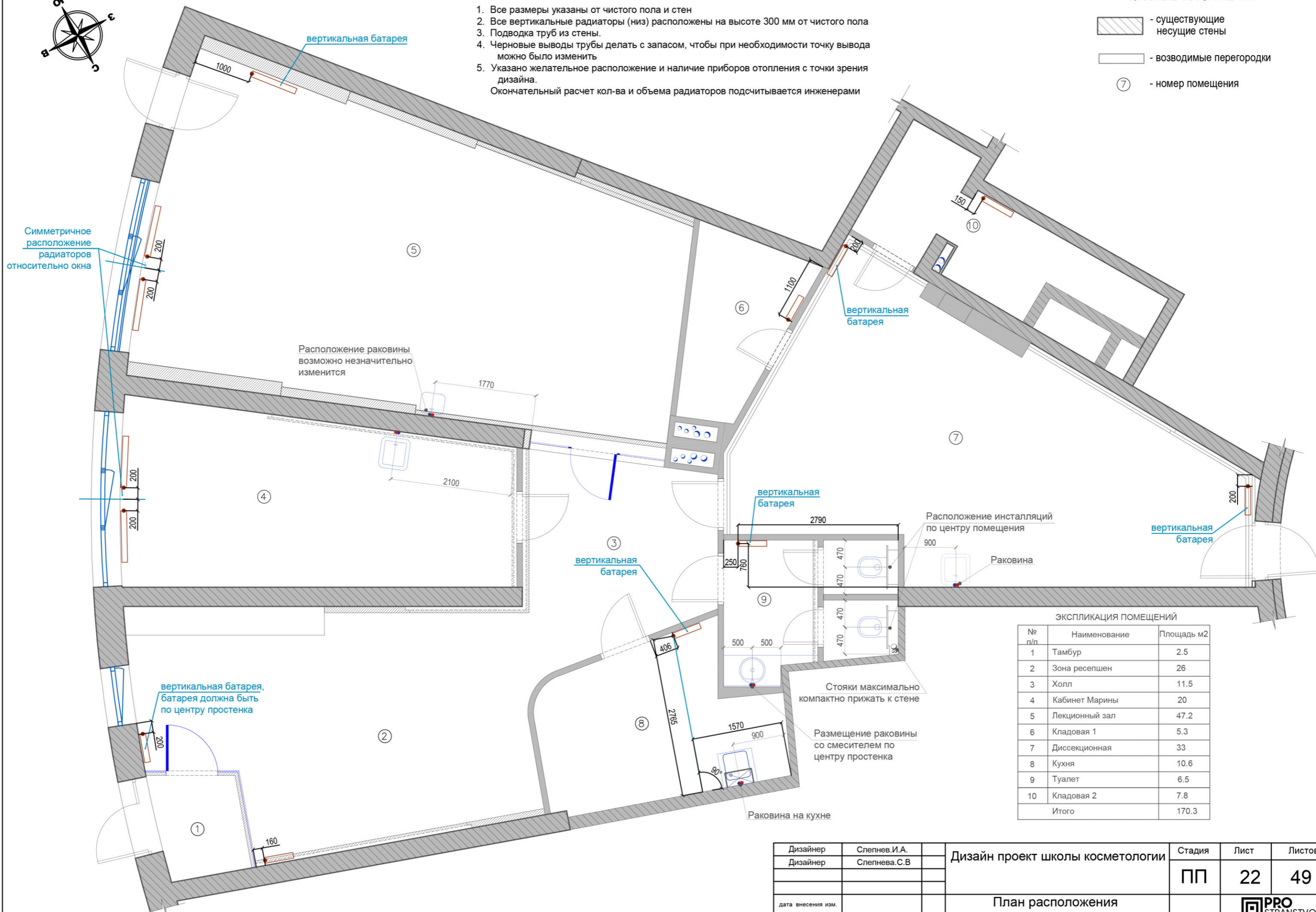


ПРИМЕЧАНИЯ

1. Все размеры указаны от чистого пола и стен
 2. Все вертикальные радиаторы (низ) расположены на высоте 300 мм от чистого пола
 3. Подводка труб из стены.
 4. Черновые выводы трубы делать с запасом, чтобы при необходимости точку вывода можно было изменить
 5. Указано желательное расположение и наличие приборов отопления с точки зрения дизайна.
- Окончательный расчет кол-ва и объема радиаторов подсчитывается инженерами

УСЛОВНЫЕ ОБОЗНАЧЕНИЯ:

- существующие несущие стены
- возводимые перегородки
- номер помещения



ЭКСПЛИКАЦИЯ ПОМЕЩЕНИЙ

№ п/п	Наименование	Площадь м2
1	Тамбур	2.5
2	Зона ресепшен	26
3	Холл	11.5
4	Кабинет Марины	20
5	Лекционный зал	47.2
6	Кладовая 1	5.3
7	Диссекционная	33
8	Кухня	10.6
9	Туалет	6.5
10	Кладовая 2	7.8
Итого		170.3

Дизайнер	Слепнев.И.А.	Дизайн проект школы косметологии	Стадия	Лист	Листов
Дизайнер	Слепнева.С.В.		ПП	22	49
дата внесения изм.		План расположения сан. тех. оборудования			
Заказчик					

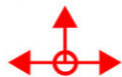


УСЛОВНЫЕ ОБОЗНАЧЕНИЯ:

Полы:



Керамогранит ESTIMA TERRA TE00 800*800мм Тип 1

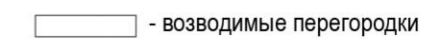


Начало раскладки плитки

УСЛОВНЫЕ ОБОЗНАЧЕНИЯ:



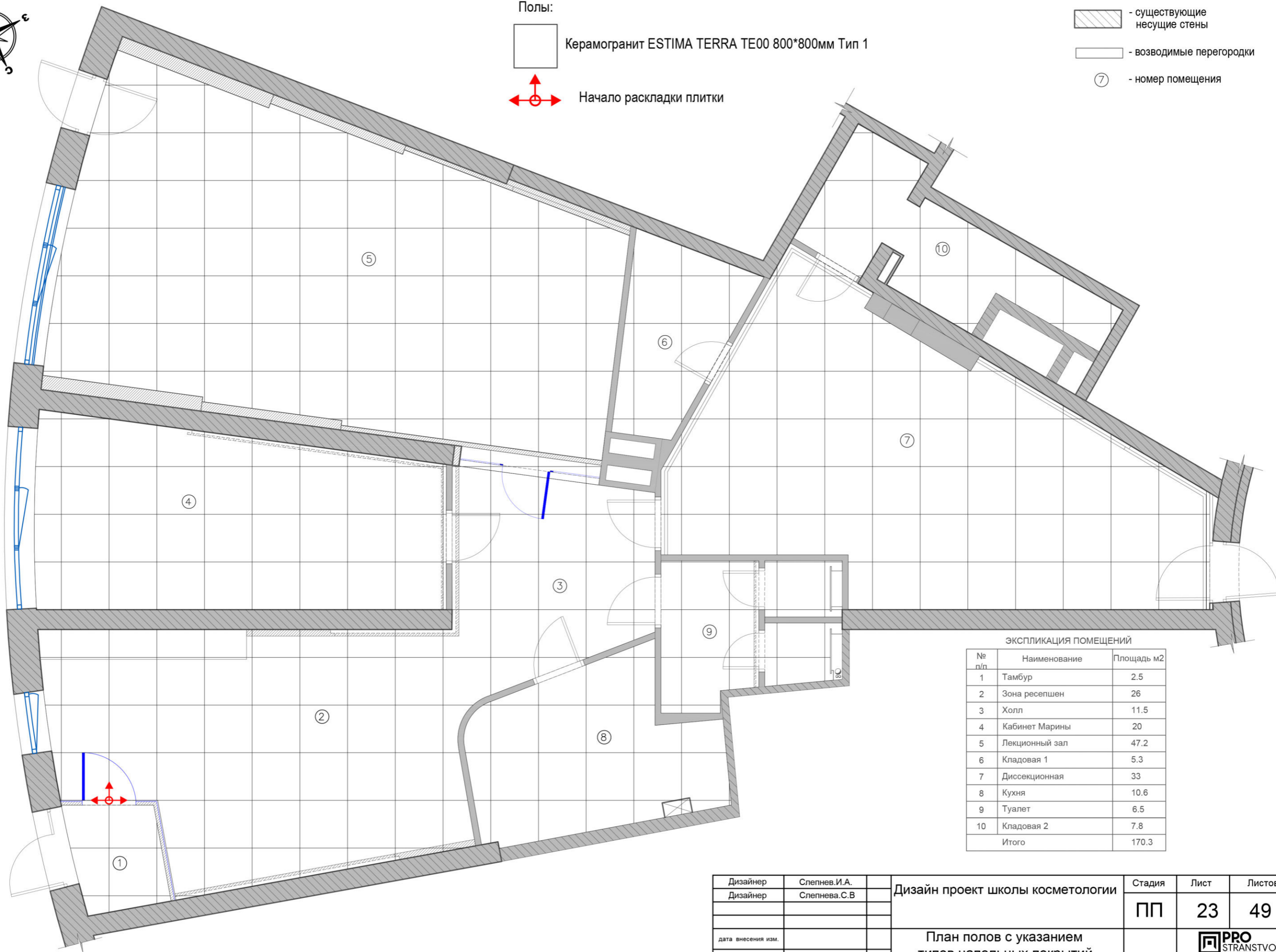
- существующие несущие стены



- возводимые перегородки



- номер помещения



ЭКСПЛИКАЦИЯ ПОМЕЩЕНИЙ

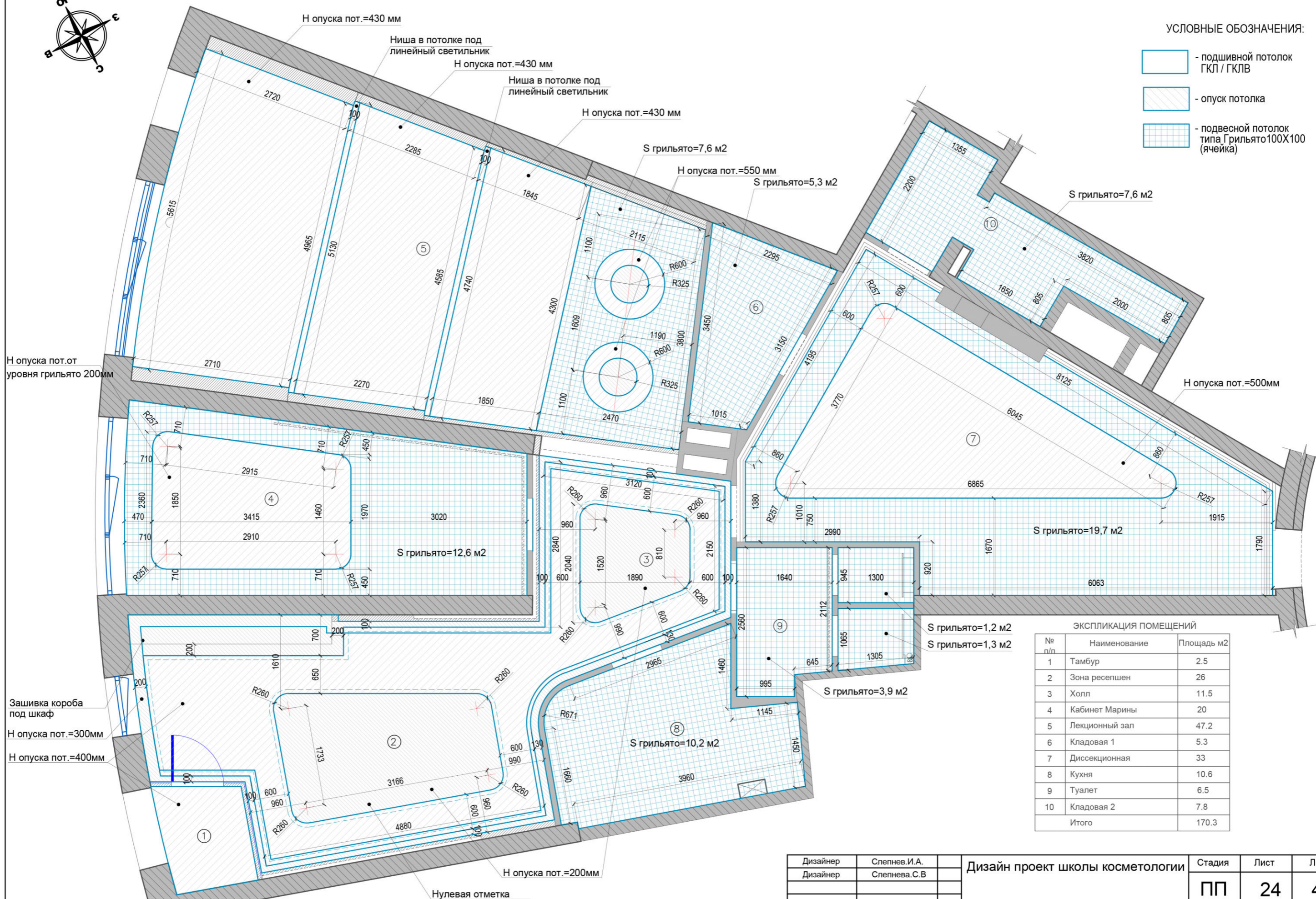
№ п/п	Наименование	Площадь м2
1	Тамбур	2.5
2	Зона ресепшен	26
3	Холл	11.5
4	Кабинет Марины	20
5	Лекционный зал	47.2
6	Кладовая 1	5.3
7	Диссекционная	33
8	Кухня	10.6
9	Туалет	6.5
10	Кладовая 2	7.8
Итого		170.3

Дизайнер	Слепнев.И.А.	Дизайн проект школы косметологии	Стадия	Лист	Листов
Дизайнер	Слепнева.С.В.		ПП	23	49
дата внесения изм.		План полов с указанием типов напольных покрытий			
Заказчик					



УСЛОВНЫЕ ОБОЗНАЧЕНИЯ:

-  - подшивной потолок ГКЛ / ГКЛВ
-  - опуск потолка
-  - подвесной потолок типа Грильято 100X100 (ячейка)



ЭКСПЛИКАЦИЯ ПОМЕЩЕНИЙ

№ п/п	Наименование	Площадь м2
1	Тамбур	2.5
2	Зона ресепшен	26
3	Холл	11.5
4	Кабинет Марины	20
5	Лекционный зал	47.2
6	Кладовая 1	5.3
7	Диссекционная	33
8	Кухня	10.6
9	Туалет	6.5
10	Кладовая 2	7.8
Итого		170.3

Дизайнер	Слепнев.И.А.	Дизайн проект школы косметологии	Стадия	Лист	Листов
Дизайнер	Слепнева.С.В.				
дата внесения изм.		План потолков	ПП	24	49
Заказчик					

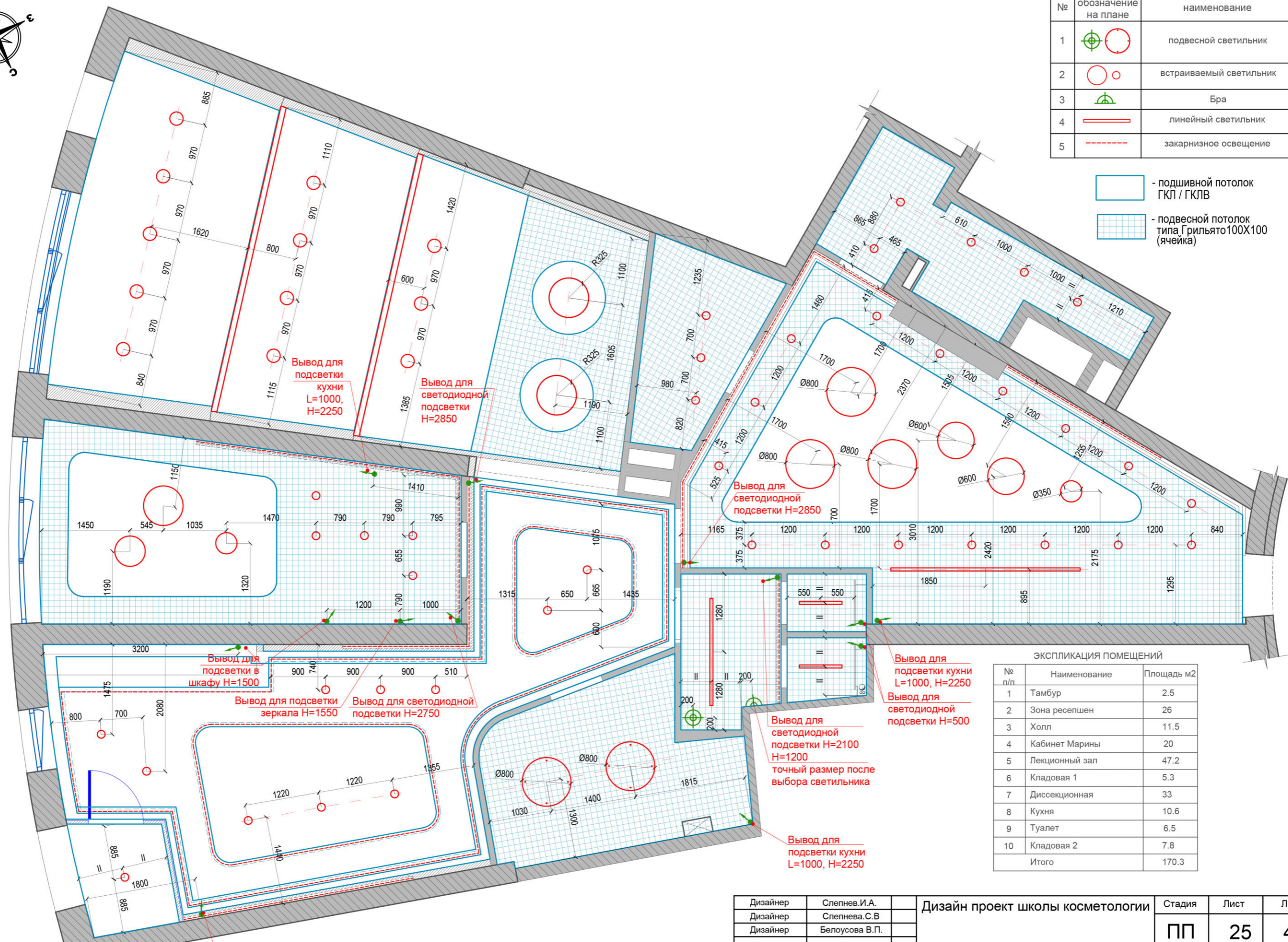




УСЛОВНЫЕ ОБОЗНАЧЕНИЯ:

№	обозначение на плане	наименование
1		подвесной светильник
2		встраиваемый светильник
3		Бра
4		линейный светильник
5		закарнизное освещение

- подшивной потолок ГКЛ / ГКЛВ
- подвесной потолок типа Грильято 100X100 (ячейка)



ЭКСПЛИКАЦИЯ ПОМЕЩЕНИЙ

№ п/п	Наименование	Площадь м2
1	Тамбур	2.5
2	Зона ресепшен	26
3	Холл	11.5
4	Кабинет Марины	20
5	Лекционный зал	47.2
6	Кладовая 1	5.3
7	Диссекционная	33
8	Кухня	10.6
9	Туалет	6.5
10	Кладовая 2	7.8
Итого		170.3

Дизайнер	Слепнев.И.А.	Дизайн проект школы косметологии	Стадия	Лист	Листов
Дизайнер	Слепнева.С.В.				
Дизайнер	Белуосова В.П.				
дата внесения изм.		План расположения осветительных приборов	ПП	25	49
Заказчик					



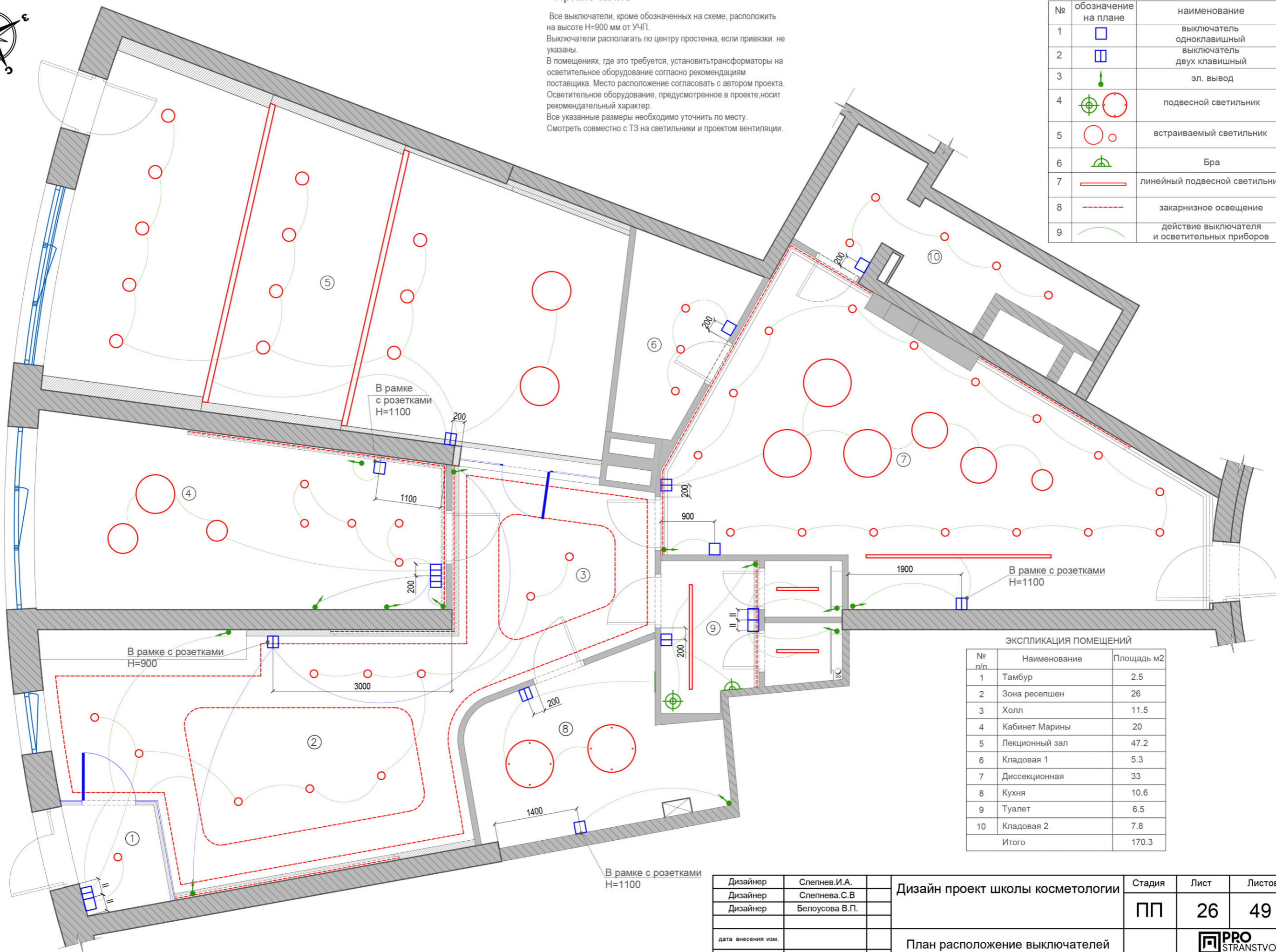


Примечание

Все выключатели, кроме обозначенных на схеме, расположить на высоте Н=900 мм от УЧП.
 Выключатели располагать по центру простенка, если привязки не указаны.
 В помещениях, где это требуется, установить трансформаторы на осветительное оборудование согласно рекомендациям поставщика. Место расположение согласовать с автором проекта. Осветительное оборудование, предусмотренное в проекте, носит рекомендательный характер.
 Все указанные размеры необходимо уточнить по месту.
 Смотреть совместно с ТЗ на светильники и проектом вентиляции.

УСЛОВНЫЕ ОБОЗНАЧЕНИЯ

№	обозначение на плане	наименование
1		выключатель одноклавишный
2		выключатель двух клавишный
3		эл. вывод
4		подвесной светильник
5		встраиваемый светильник
6		Бра
7		линейный подвесной светильник
8		закарнизное освещение
9		действие выключателя и осветительных приборов



ЭКСПЛИКАЦИЯ ПОМЕЩЕНИЙ

№ п/п	Наименование	Площадь м2
1	Тамбур	2.5
2	Зона ресепшен	26
3	Холл	11.5
4	Кабинет Марины	20
5	Лекционный зал	47.2
6	Кладовая 1	5.3
7	Диссекционная	33
8	Кухня	10.6
9	Туалет	6.5
10	Кладовая 2	7.8
Итого		170.3

Дизайнер	Слепнев.И.А.	Дизайн проект школы косметологии	Стадия	Лист	Листов
Дизайнер	Слепнева.С.В.				
Дизайнер	Белуосова В.П.				
дата внесения изм.		План расположение выключателей	ПП	26	49
Заказчик					

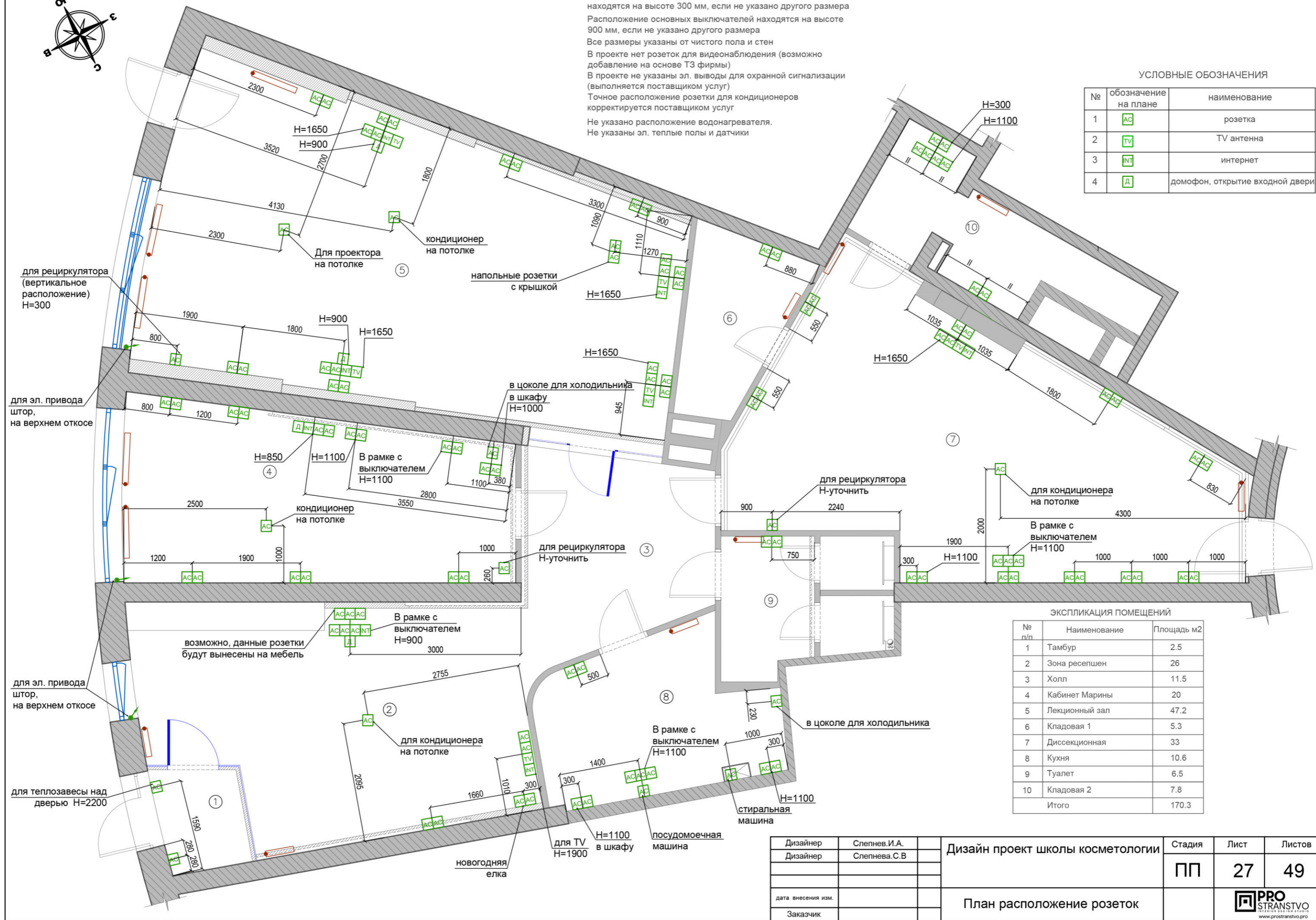


Примечание

Расположение основных розеток с регулятором теплого пола находятся на высоте 300 мм, если не указано другого размера
 Расположение основных выключателей находятся на высоте 900 мм, если не указано другого размера
 Все размеры указаны от чистого пола и стен
 В проекте нет розеток для видеонаблюдения (возможно добавление на основе ТЗ фирмы)
 В проекте не указаны эл. выводы для охранной сигнализации (выполняется поставщиком услуг)
 Точное расположение розетки для кондиционеров корректируется поставщиком услуг
 Не указано расположение водонагревателя.
 Не указаны эл. теплые полы и датчики

УСЛОВНЫЕ ОБОЗНАЧЕНИЯ

№	обозначение на плане	наименование
1	AC	розетка
2	TV	TV антенна
3	INT	интернет
4	Д	домофон, открытие входной двери



ЭКСПЛИКАЦИЯ ПОМЕЩЕНИЙ

№ п/п	Наименование	Площадь м2
1	Тамбур	2.5
2	Зона ресепшен	26
3	Холл	11.5
4	Кабинет Марины	20
5	Лекционный зал	47.2
6	Кладовая 1	5.3
7	Диссекционная	33
8	Кухня	10.6
9	Туалет	6.5
10	Кладовая 2	7.8
Итого		170.3

Дизайнер	Слепнев.И.А.	Дизайн проект школы косметологии	Стадия	Лист	Листов
Дизайнер	Слепнева.С.В.				
дата внесения изм.		План расположение розеток	ПП	27	49
Заказчик					



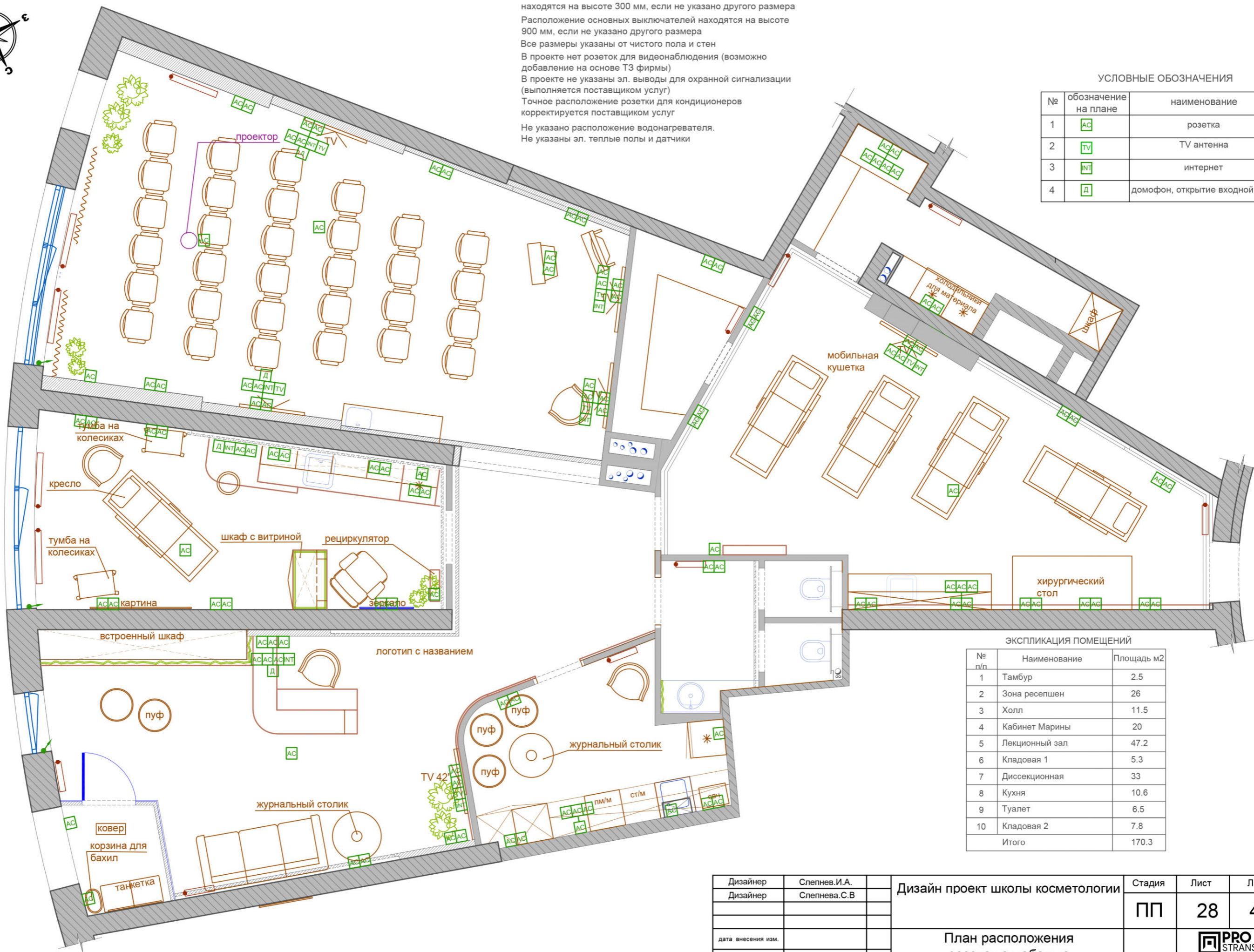


Примечание

Расположение основных розеток с регулятором теплого пола находятся на высоте 300 мм, если не указано другого размера
 Расположение основных выключателей находятся на высоте 900 мм, если не указано другого размера
 Все размеры указаны от чистого пола и стен
 В проекте нет розеток для видеонаблюдения (возможно добавление на основе ТЗ фирмы)
 В проекте не указаны эл. выводы для охранной сигнализации (выполняется поставщиком услуг)
 Точное расположение розетки для кондиционеров корректируется поставщиком услуг
 Не указано расположение водонагревателя.
 Не указаны эл. теплые полы и датчики

УСЛОВНЫЕ ОБОЗНАЧЕНИЯ

№	обозначение на плане	наименование
1	АС	розетка
2	TV	TV антенна
3	INT	интернет
4	Д	домофон, открытие входной двери

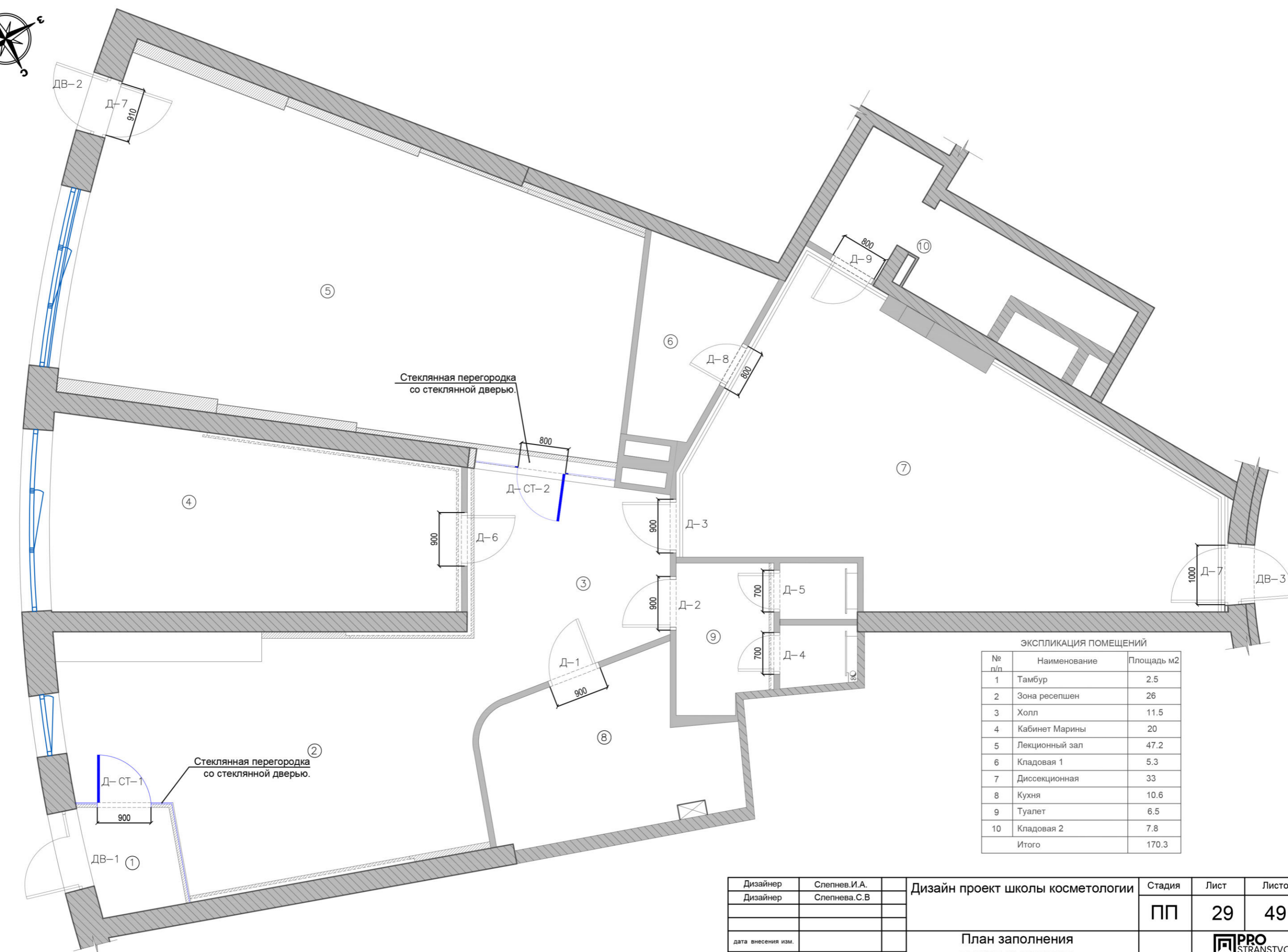


ЭКСПЛИКАЦИЯ ПОМЕЩЕНИЙ

№ п/п	Наименование	Площадь м2
1	Тамбур	2.5
2	Зона ресепшен	26
3	Холл	11.5
4	Кабинет Марины	20
5	Лекционный зал	47.2
6	Кладовая 1	5.3
7	Диссекционная	33
8	Кухня	10.6
9	Туалет	6.5
10	Кладовая 2	7.8
Итого		170.3

Дизайнер	Слепнев.И.А.	Дизайн проект школы косметологии	Стадия	Лист	Листов
Дизайнер	Слепнева.С.В.				
дата внесения изм.		План расположения розеток с мебелью	ПП	28	49
Заказчик					






ЭКСПЛИКАЦИЯ ПОМЕЩЕНИЙ

№ п/п	Наименование	Площадь м2
1	Тамбур	2.5
2	Зона ресепшен	26
3	Холл	11.5
4	Кабинет Марины	20
5	Лекционный зал	47.2
6	Кладовая 1	5.3
7	Диссекционная	33
8	Кухня	10.6
9	Туалет	6.5
10	Кладовая 2	7.8
Итого		170.3

Дизайнер	Слепнев.И.А.	Дизайн проект школы косметологии	Стадия	Лист	Листов
Дизайнер	Слепнева.С.В.		ПП	29	49
дата внесения изм.		План заполнения дверных проемов			
Заказчик					

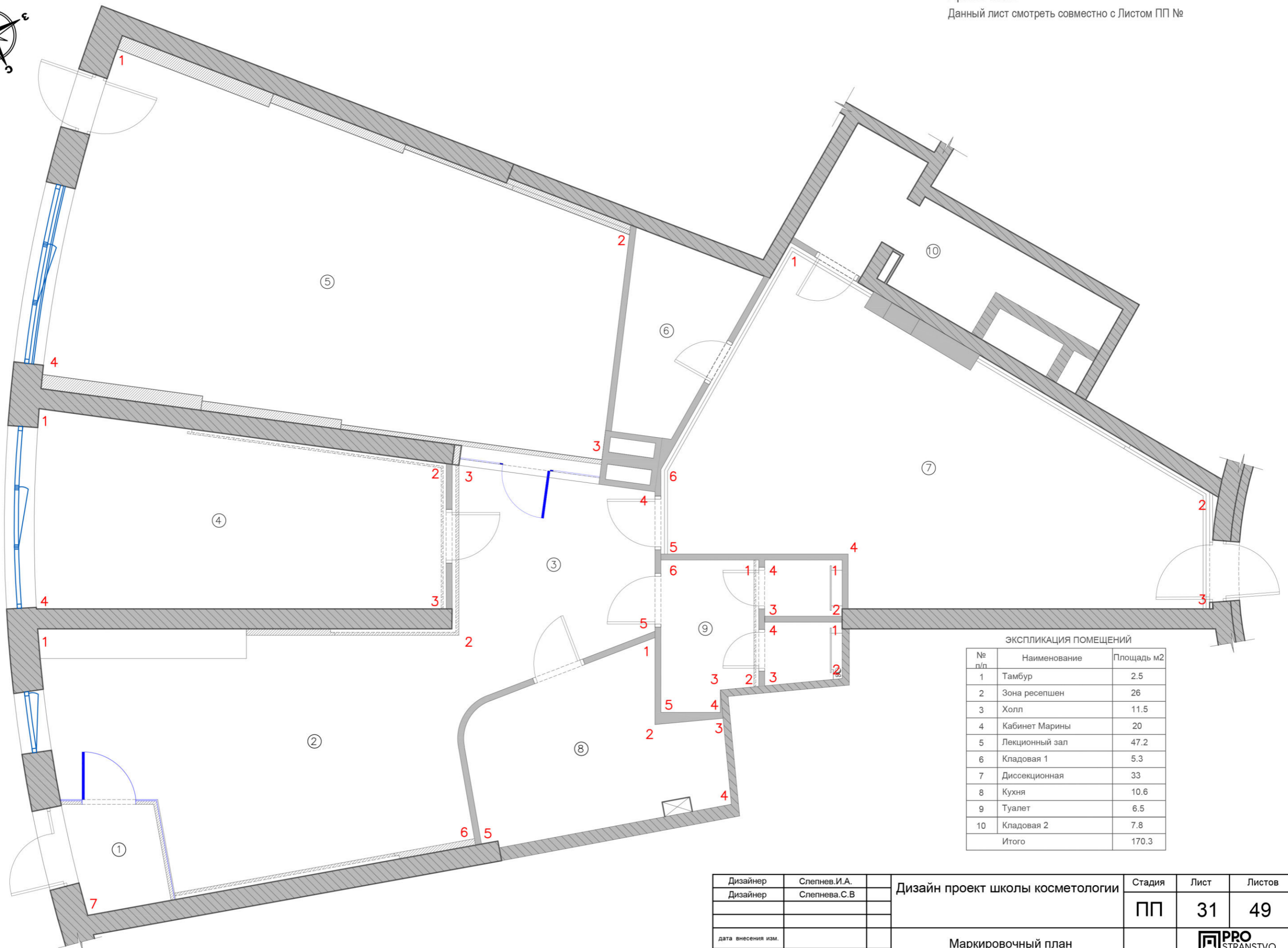
ВЕДОМОСТЬ ДВЕРНЫХ ПРОЕМОВ

Обозначение на плане	Наименование	Помещение куда ведет	Открывание	Размеры полотна ширина*высота	Размеры проема	Кол-во	Примечание
ДВ-1	Дверь входная со стеклом	Тамбур				1	
Д-СТ-1	Дверь стеклянная	Зона ресепшен	Правая	900*2300	900*2300	1	Выполняется фирмой-производителем перегородки
Д-1	Дверь со скрытой коробкой	Кухня	Левая	800*2300	900*2360	1	Дверь под дерево. Вертикальная полоса белая
Д-2	Дверь со скрытой коробкой	Туалет	Правая	800*2300	900*2360	1	Дверь белая. Вертикальная полоса под дерево слева (?) Двусторонняя
Д-3	Дверь со скрытой коробкой	Диссекционная	Левая	800*2300	900*2360	1	Дверь белая. Вертикальная полоса под дерево справа (?) Двусторонняя
Д-4	Дверь со скрытой коробкой	Кабинка в туалете	Правая	600*2000	700*2060	1	Дверь белая
Д-5	Дверь со скрытой коробкой	Кабинка в туалете	Левая	600*2000	700*2060	1	Дверь белая
Д-6	Дверь со скрытой коробкой	Кабинет Марины	Правая	800*2300	900*2360	1	Дверь белая. Вертикальная полоса под дерево справа Двусторонняя
Д-СТ-2	Дверь стеклянная	Лекционный зал	Правая	910*2300		1	Выполняется фирмой-производителем перегородки
Д-7	Дверь со скрытой коробкой	Запасной выход Внутренняя дверь	Правая	900*2200 (?)	1000*2260 (?)	2	Отделка грунт под покраску
Д-8	Дверь со скрытой коробкой	Кладовая	Правая	700*2300	800*2360	1	Петли слева. В одну плоскость со стороны диссекционной
Д-9	Дверь со скрытой коробкой	Кладовая 2	Правая	700*2300	800*2360	1	
ДВ-2	Дверь входная					1	
ДВ-3	Дверь входная					1	

Дизайнер	Слепнев.И.А.	Дизайн проект школы косметологии	Стадия	Лист	Листов
Дизайнер	Слепнева.С.В.		ПП	30	49
дата внесения изм.		Ведомость дверных проемов			
Заказчик					



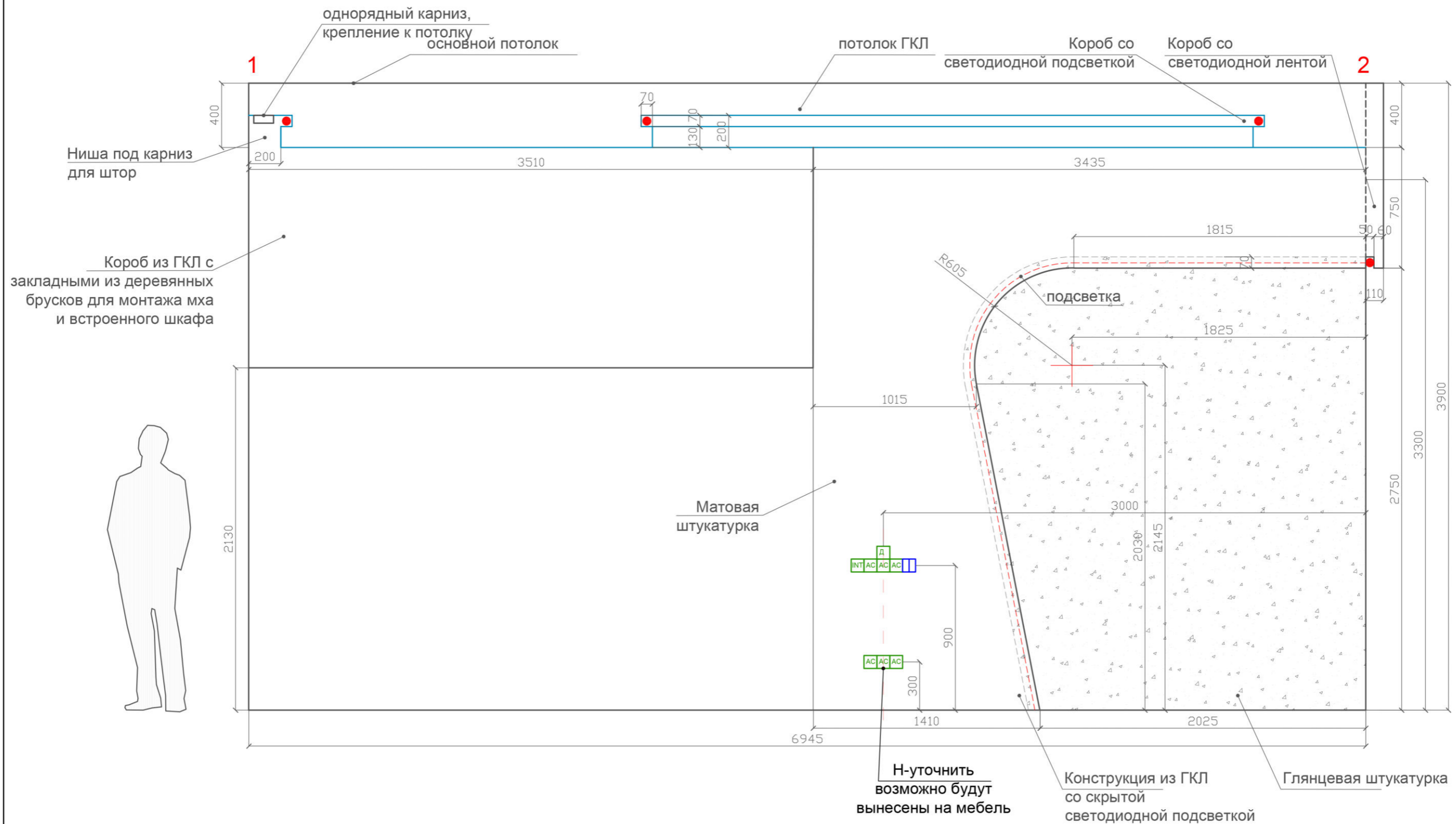
Примечание
 Данный лист смотреть совместно с Листом ПП №



ЭКСПЛИКАЦИЯ ПОМЕЩЕНИЙ

№ п/п	Наименование	Площадь м2
1	Тамбур	2.5
2	Зона ресепшен	26
3	Холл	11.5
4	Кабинет Марины	20
5	Лекционный зал	47.2
6	Кладовая 1	5.3
7	Диссекционная	33
8	Кухня	10.6
9	Туалет	6.5
10	Кладовая 2	7.8
Итого		170.3

Дизайнер	Слепнев.И.А.	Дизайн проект школы косметологии	Стадия	Лист	Листов
Дизайнер	Слепнева.С.В.		ПП	31	49
дата внесения изм.		Маркировочный план			
Заказчик					



УСЛОВНЫЕ ОБОЗНАЧЕНИЯ:

Стены:

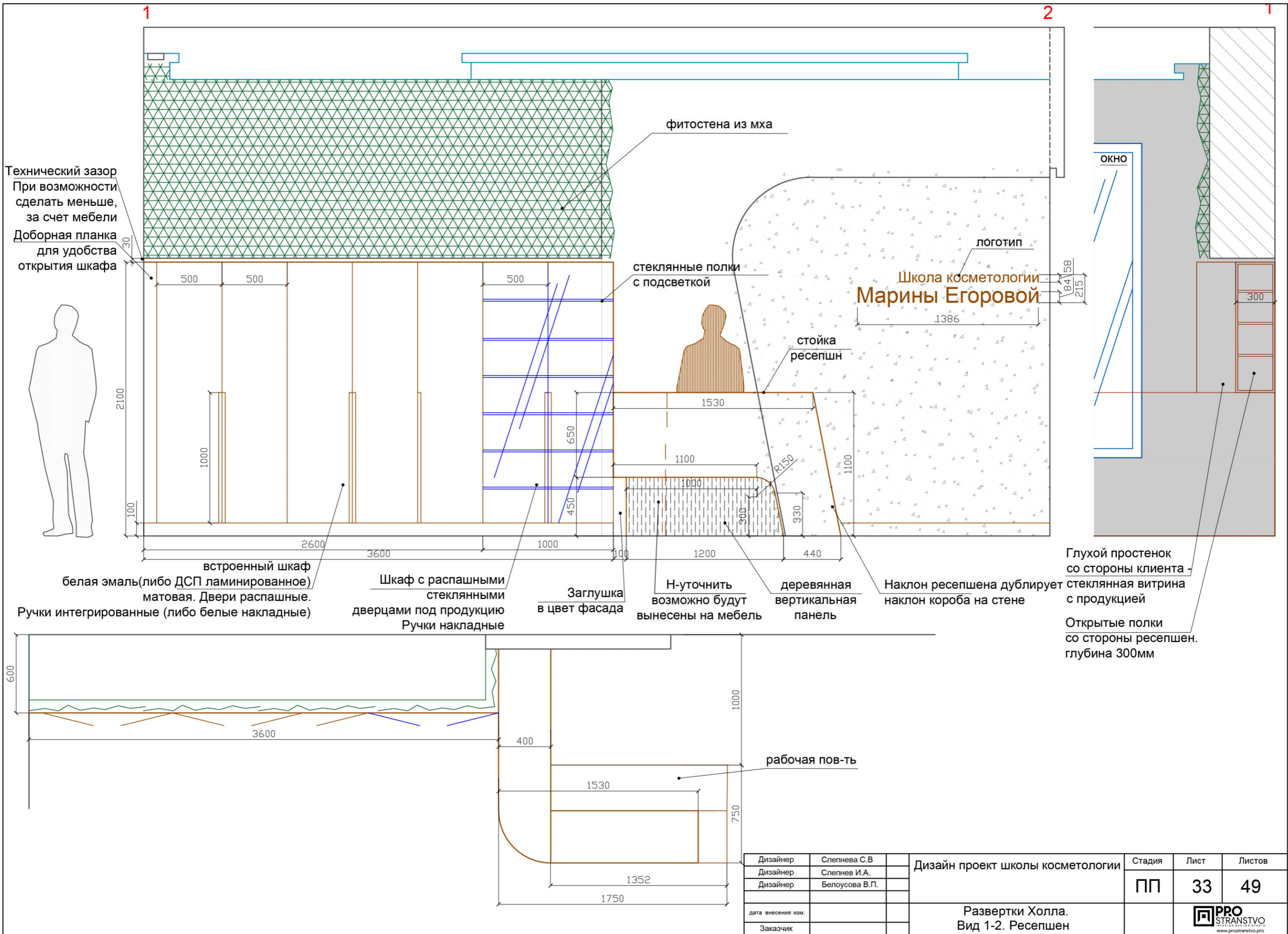


Белая матовая штукатурка

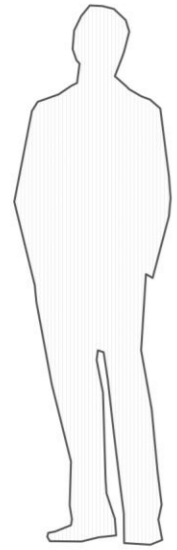


Белая глянцевая штукатурка

Дизайнер	Слепнева С.В.	Дизайн проект школы косметологии	Стадия	Лист	Листов
Дизайнер	Слепнев И.А.		ПП	32	49
Дизайнер	Белуосова В.П.				
дата внесения изм.		Развертки Холла. Вид 1-2			
Заказчик					



Технический зазор
При возможности
сделать меньше,
за счет мебели
Доборная планка
для удобства
открытия шкафа



фитостена из мха

стеклянные полки
с подсветкой

ЛОГОТИП

Школа косметологии
Марины Егоровой

стойка
ресепшн

ОКНО

Глухой простенок
со стороны клиента -
стеклянная витрина
с продукцией
Открытые полки
со стороны ресепшен.
глубина 300мм

встроенный шкаф
белая эмаль(либо ДСП ламинированное)
матовая. Двери распашные.
Ручки интегрированные (либо белые накладные)

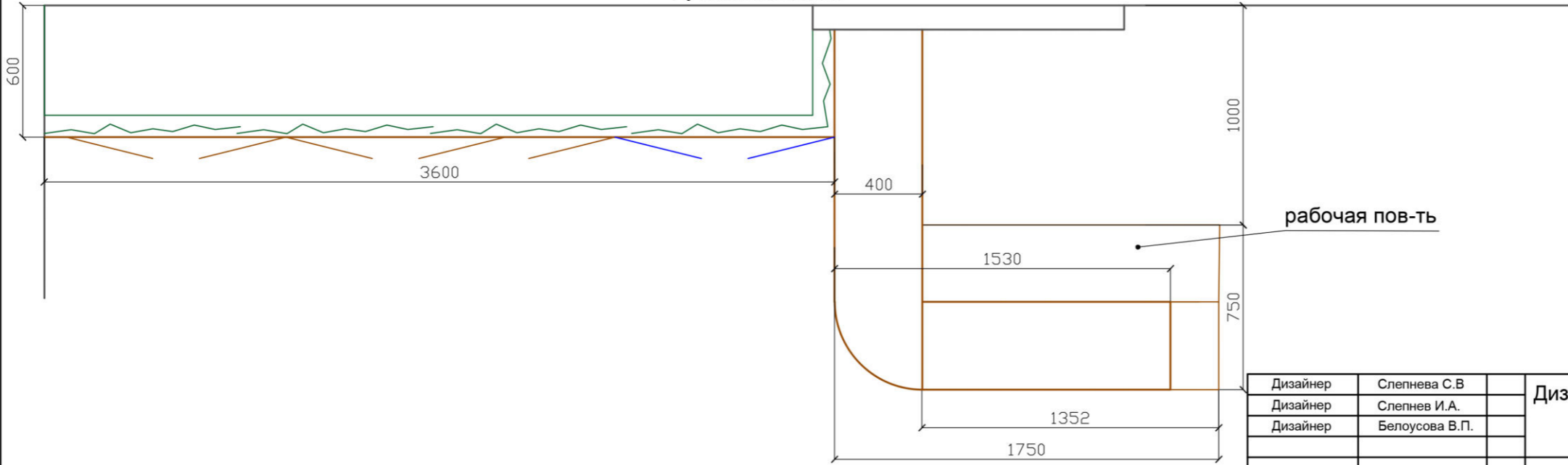
Шкаф с распашными
стеклянными
дверцами под продукцию
Ручки накладные

Заглушка
в цвет фасада

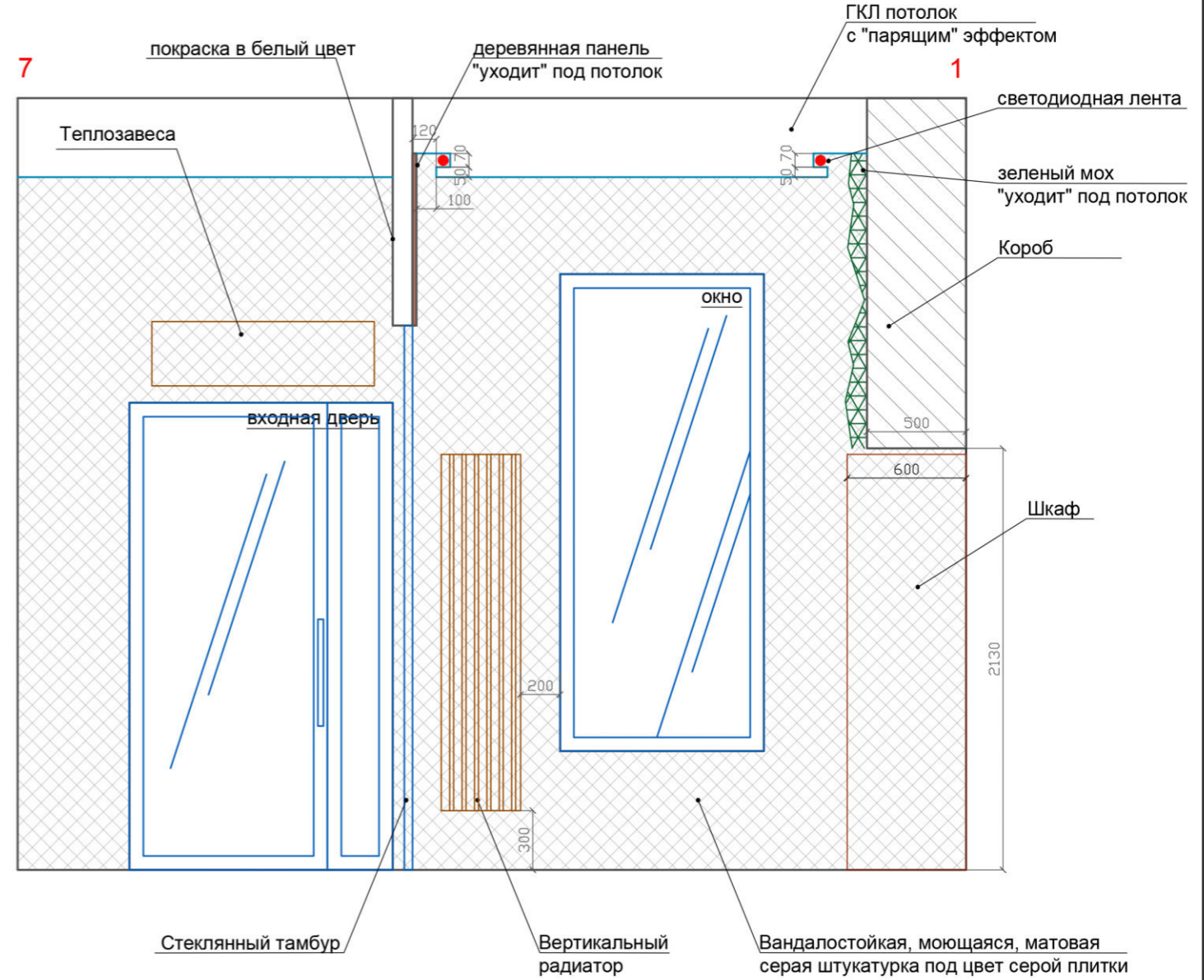
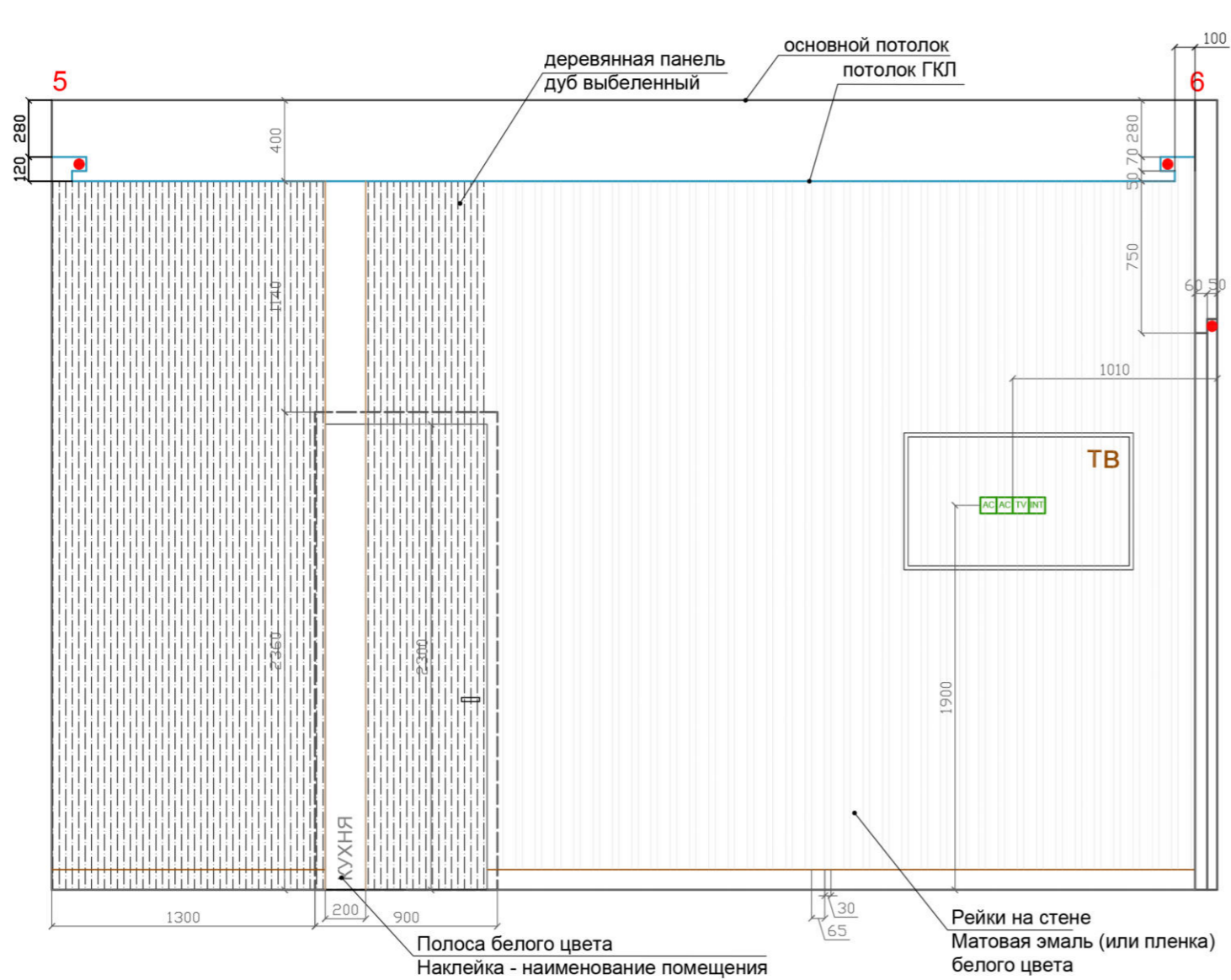
Н-уточнить
возможно будут
вынесены на мебель

деревянная
вертикальная
панель

Наклон ресепшена дублирует
наклон короба на стене



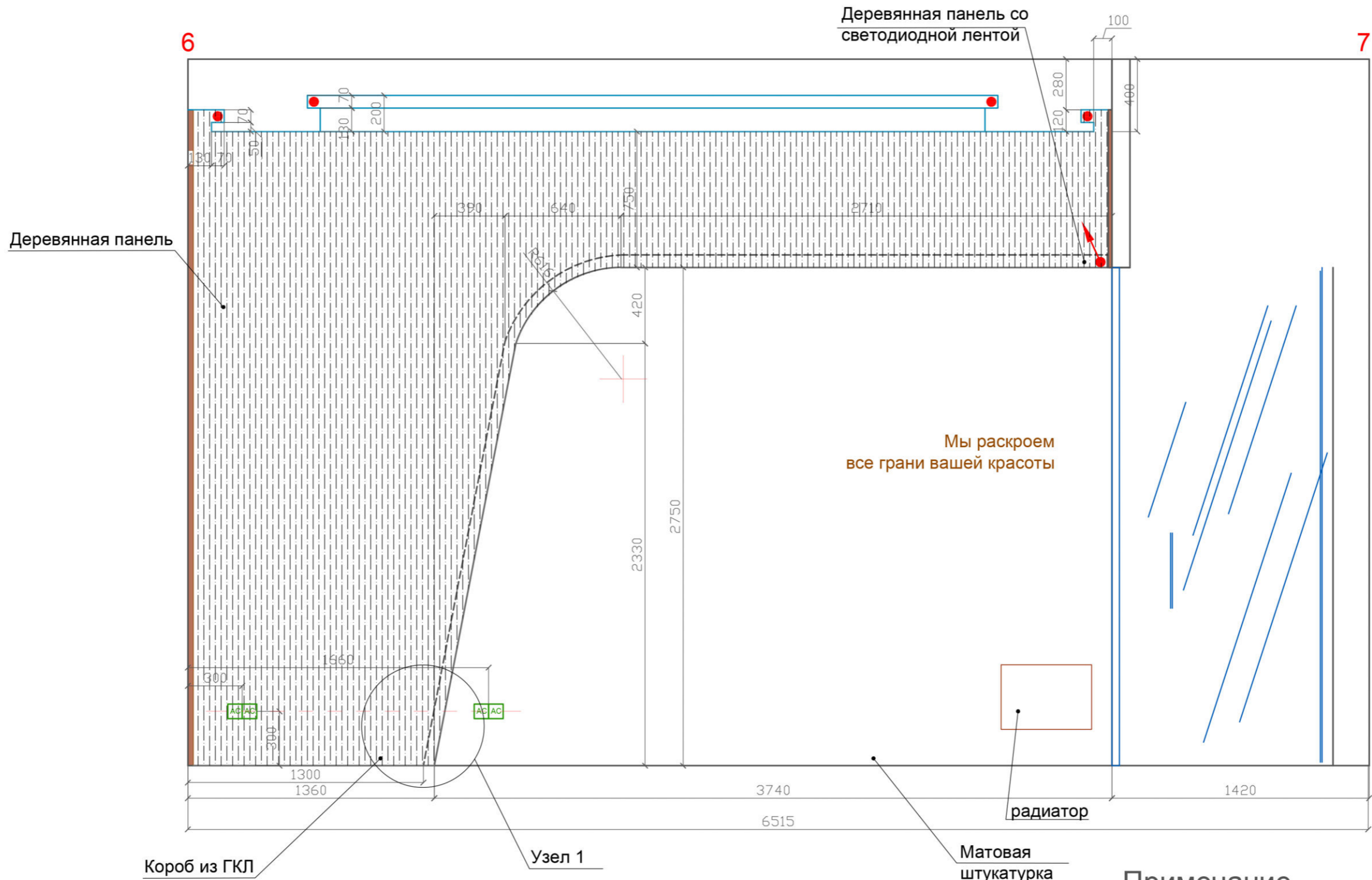
Дизайнер	Слепнева С.В	Дизайн проект школы косметологии	Стадия	Лист	Листов
Дизайнер	Слепнев И.А.		ПП	33	49
Дизайнер	Белуосова В.П.				
дата внесения изм.		Развертки Холла. Вид 1-2. Ресепшен			
Заказчик					



Примечание

- Над шкафом должен находится короб из ГКЛ с закладными из деревянных брусков для дальнейшего монтажа мха и шкафа
- Установка мха осуществляется на финишном этапе, крайняя линия мха должна совпадать с линией фасада шкафа, либо уходить в глубину.
- В коробе где крепится деревянная панель и стеклянный тамбур необходимо сделать закладные

Дизайнер	Слепнева С.В.	Дизайн проект школы косметологии	Стадия	Лист	Листов
Дизайнер	Слепнев И.А.		ПП	34	49
Дизайнер	Белюсова В.П.				
дата внесения изм.		Развертки Холла. Вид 5-6. Вид 7-1.			
Заказчик					



Примечание

Сначала монтируется короб из ГКЛ с закладными. Лучший вариант - все стены, к которым будет крепиться деревянная панель, делать из фанеры. К коробу монтируются деревянные панели из ДСП

При возникновении вопросов по конструкции необходимо обратиться в фирму-производитель деревянных панелей.

Контакты мебельного производства 8-904-636-18-56 Алексей г. Спб, ул. Промышленная, д.19Н

УСЛОВНЫЕ ОБОЗНАЧЕНИЯ:

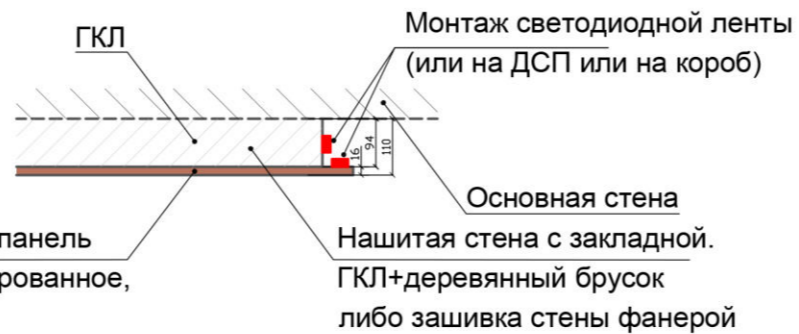
Стены:



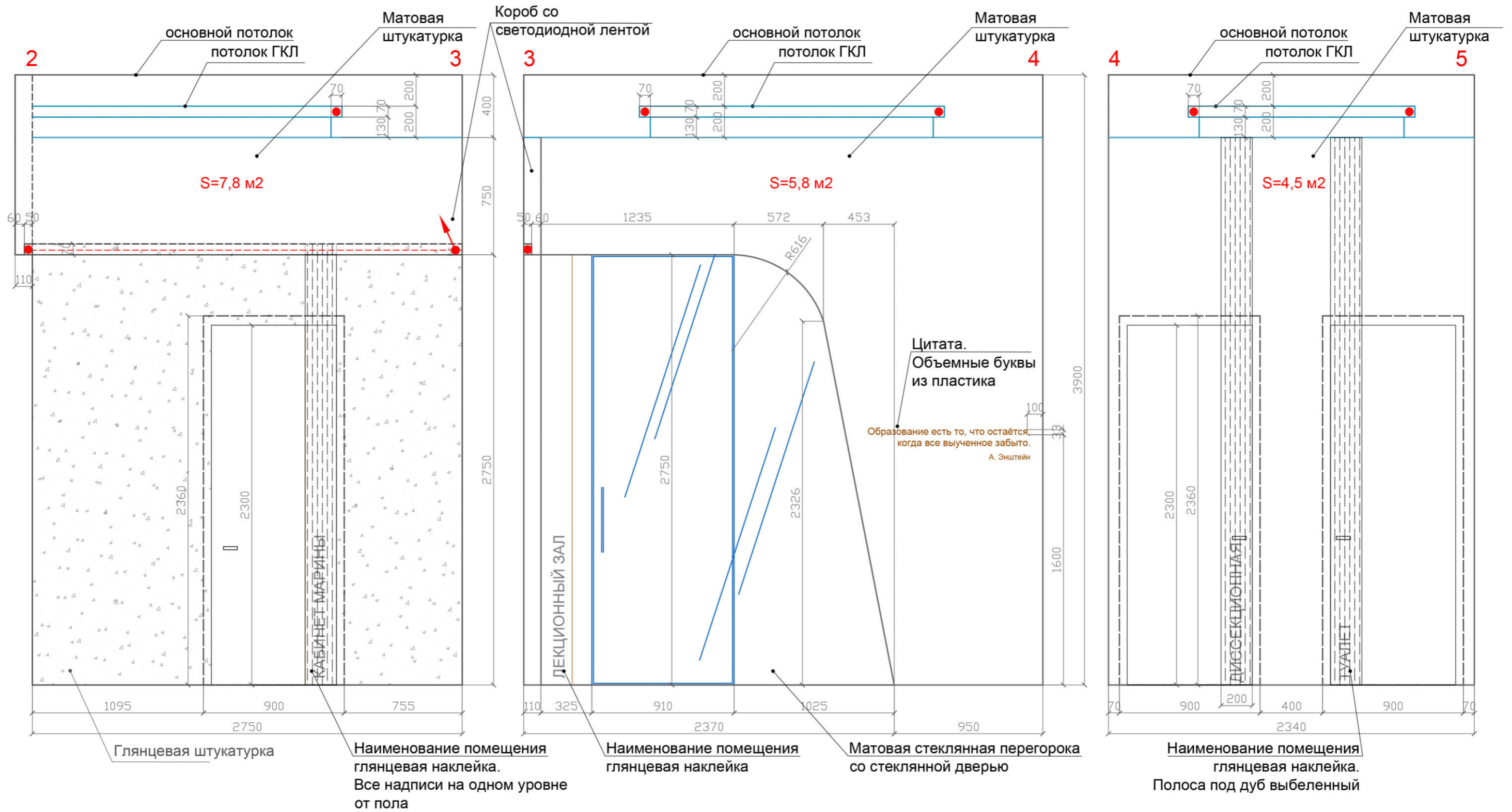
Штукатурка белая S=18,4 м2



Деревянная панель S=9,5 м2



Дизайнер	Слепнева С.В	Дизайн проект школы косметологии	Стадия	Лист	Листов
Дизайнер	Слепнев И.А.		ПП	35	49
Дизайнер	Белюсова В.П.				
дата внесения изм.		Развертки Холла. Вид 6 - 7			
Заказчик					



УСЛОВНЫЕ ОБОЗНАЧЕНИЯ:

Стены:

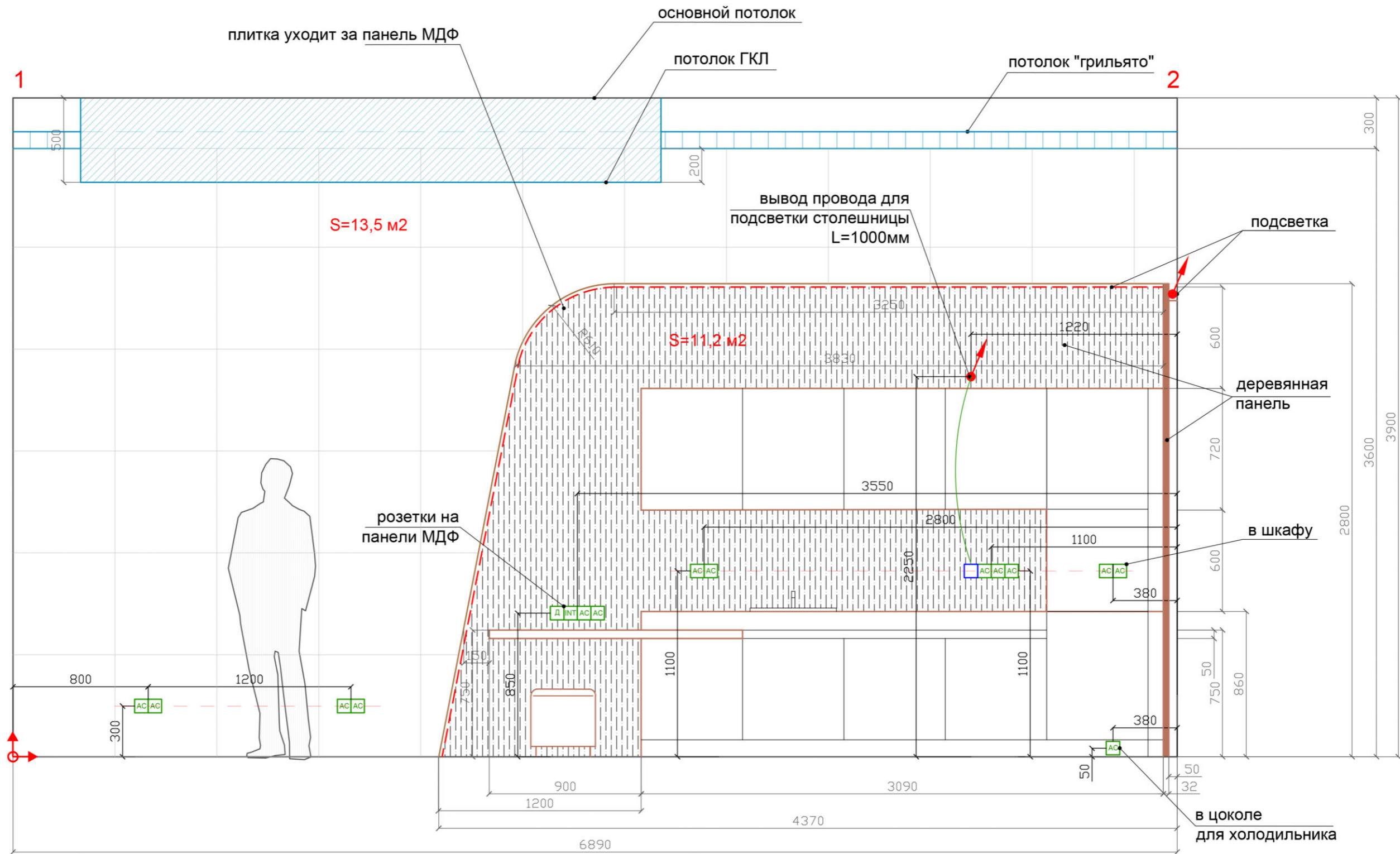


Покраска белая S=18,1 м2

ПРИМЕЧАНИЕ:

- Все размеры мебели и заказных конструкций указаны условные.
Перед заказом изделий необходим замер фирмы-изготовителя

Дизайнер	Слепнева С.В.	Дизайн проект школы косметологии	Стадия	Лист	Листов
Дизайнер	Слепнев И.А.		ПП	36	49
Дизайнер	Белюсова В.П.				
дата внесения изм.		Развертки Холла. Вид 2-3, 3-4, 4-5.			
Заказчик					



УСЛОВНЫЕ ОБОЗНАЧЕНИЯ:

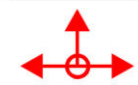
Стены:



Деревянная панель S=11,2 м2



Плитка белая глянцевая
Laparet Cristal White Polished
600*600 Тип 1 S = 13,4 м2



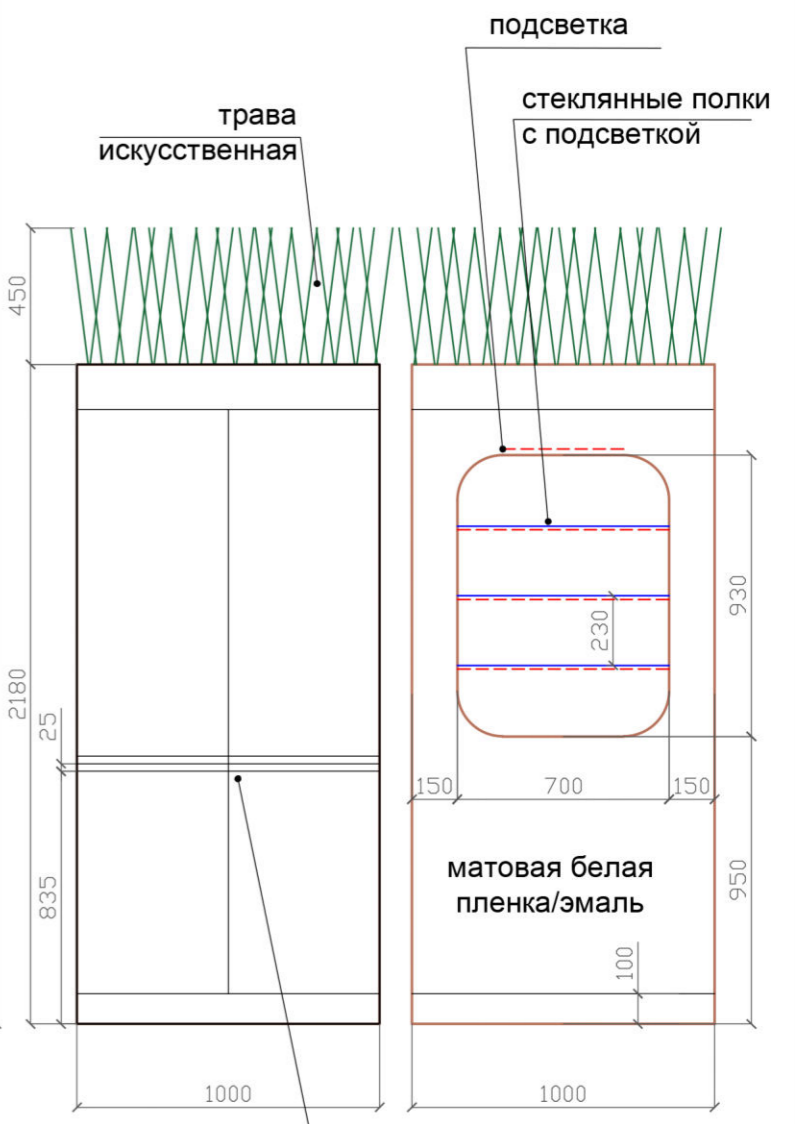
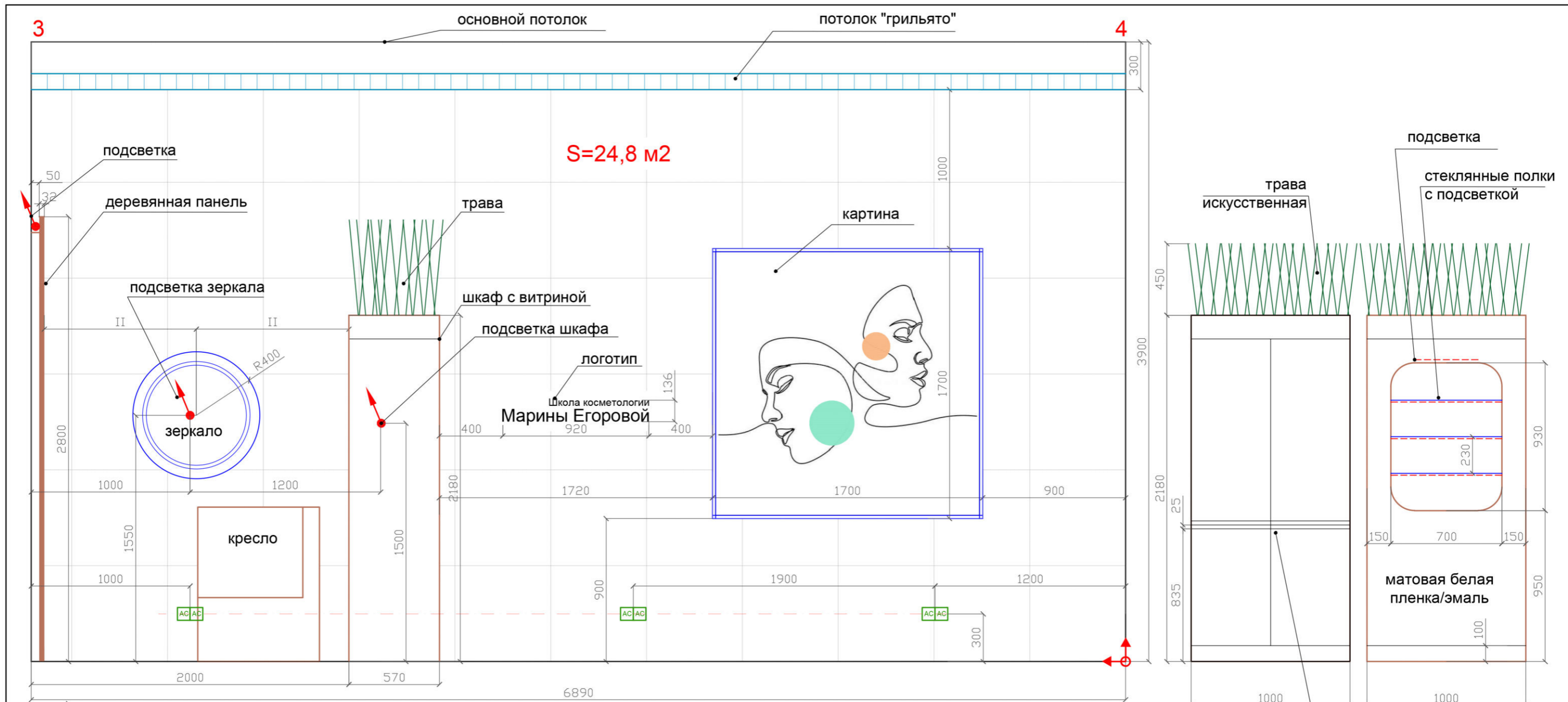
Начало раскладки плитки

ПРИМЕЧАНИЕ:

- Все размеры мебели и заказных конструкций указаны условные.
- Перед заказом изделий необходим замер фирмы-изготовителя
- Сначала на стену укладывается плитка, за исключением площади деревянной панели. Кухонная мебель крепится поверх деревянной панели.
- Вся мебель выполнена из влагостойкого ДСП белого матового цвета. Белая эмаль или матовая белая пленка. Дуб выбеленный Кашпо под озеленение делает тоже мебельная компания.

Изготовление мебели возможно в компании "Верес" 8*921-945-41-38

Дизайнер	Слепнева С.В.	Дизайн проект школы косметологии	Стадия	Лист	Листов
Дизайнер	Слепнев И.А.				
Дизайнер	Белуосова В.П.				
дата внесения изм.		Развертки стены с кухней. Кабинет Марины Вид 1-2.	ПП	37	49
Заказчик					



распашные дверцы, открывание за скрытую ручку


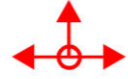
Шкаф с витриной и подсветкой

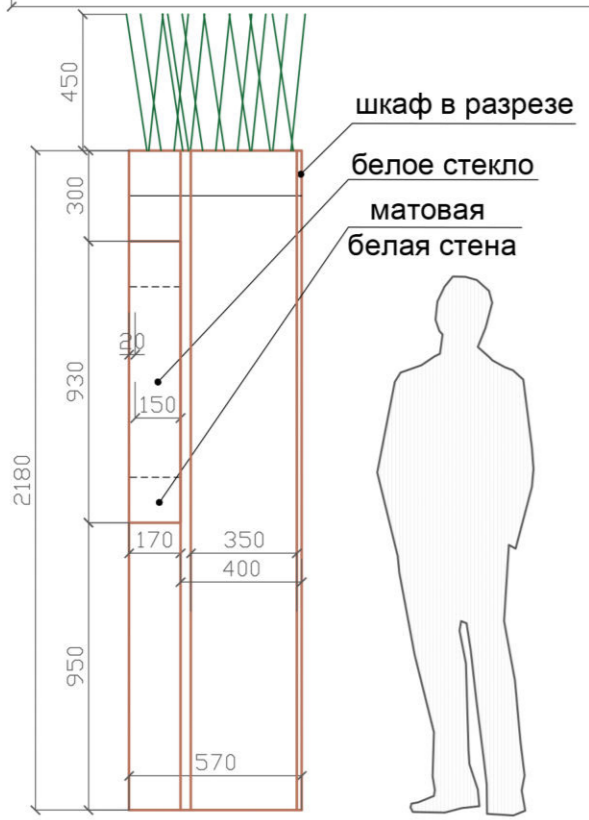
Примечание


- Вся мебель выполнена из влагостойкого ДСП белого матового цвета. Белая эмаль или матовая белая пленка. Кашпо под озеленение делает тоже мебельная компания.

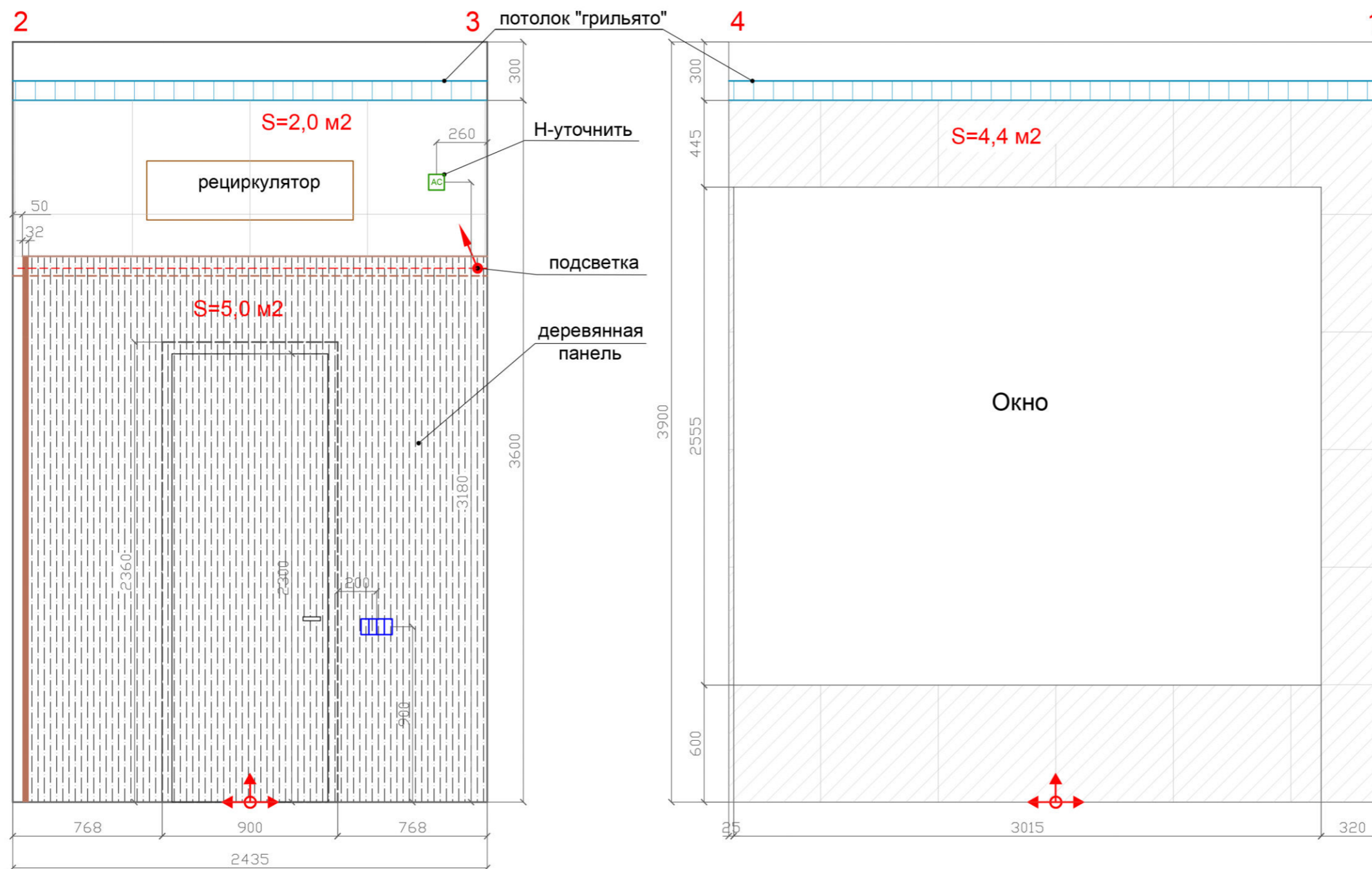
Изготовление мебели возможно в компании "Верес" 8*921-945-41-38

УСЛОВНЫЕ ОБОЗНАЧЕНИЯ:

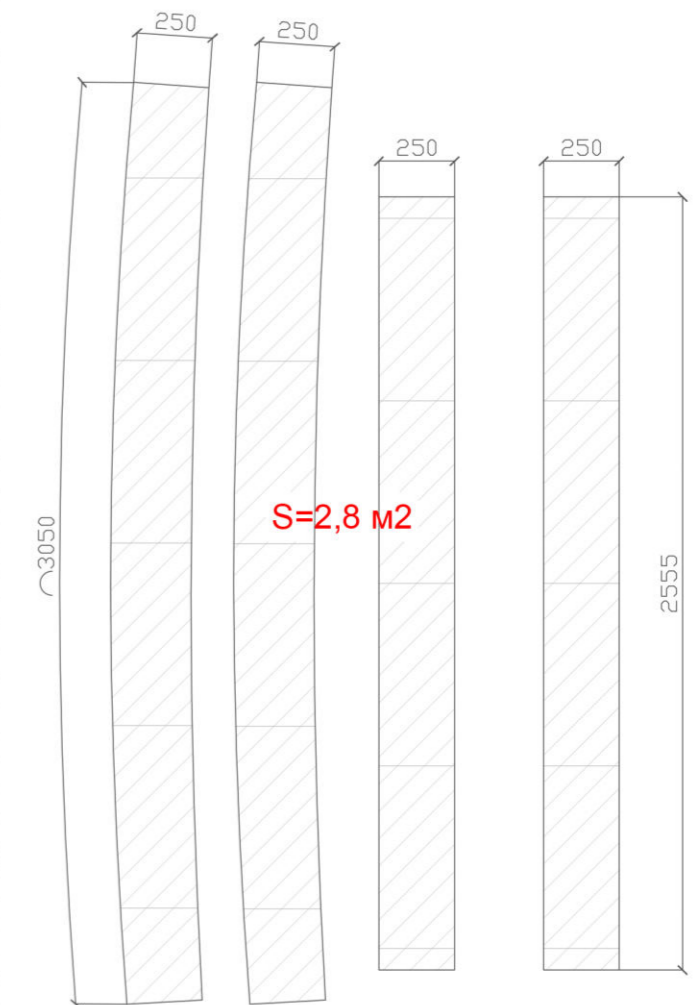
- Стены:
-  Плитка белая глянцевая Laparet Cristal White Polished 600*600 Тип 1 S = 24,8 м2
 -  Начало раскладки плитки



Дизайнер	Слепнева С.В.	Дизайн проект школы косметологии	Стадия	Лист	Листов
Дизайнер	Слепнев И.А.		ПП	38	49
дата внесения изм.		Развертки Кабинета Марины Вид 3-4.			
Заказчик					






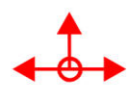
Откосы и подоконник в плитке



УСЛОВНЫЕ ОБОЗНАЧЕНИЯ:

Стены:


-  Плитка белая глянцевая
Laparet Cristal White Polished
600*600 Тип 1 S = 2,0 м2
-  Плитка темно-серая глянцевая
Уральский Гранит
600*600 Тип 2 S = 7,2 м2
-  Панель деревянная S = 5,0 м2
(без площади двери)

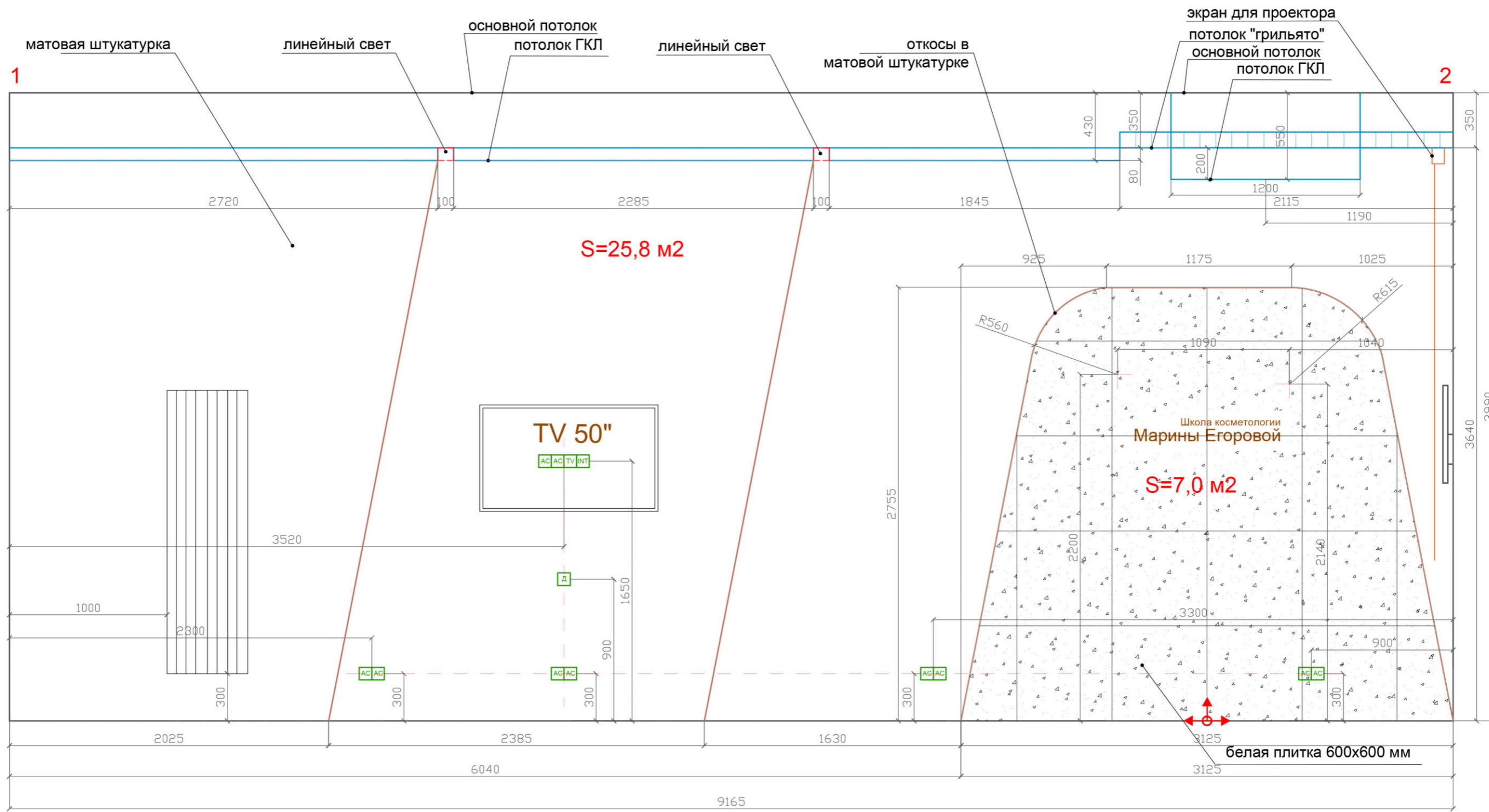


Начало раскладки плитки

ПРИМЕЧАНИЕ:

- Все размеры мебели и заказных конструкций указаны условные.
- Перед заказом изделий необходим замер фирмы-изготовителя
- Сначала на стену укладывается плитка, за исключением площади деревянной панели.
- Оконные откосы и подоконник выполняется из плитки. Запил под 45

Дизайнер	Слепнева С.В.	Дизайн проект школы косметологии	Стадия	Лист	Листов
Дизайнер	Слепнев И.А.		ПП	39	49
Дизайнер	Белуосова В.П.				
дата внесения изм.		Развертки Кабинета Марины Вид 2-3, 4-1.			
Заказчик					



УСЛОВНЫЕ ОБОЗНАЧЕНИЯ:

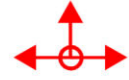
Стены:



Матовая штукатурка Тип 1 S=25,8 м2



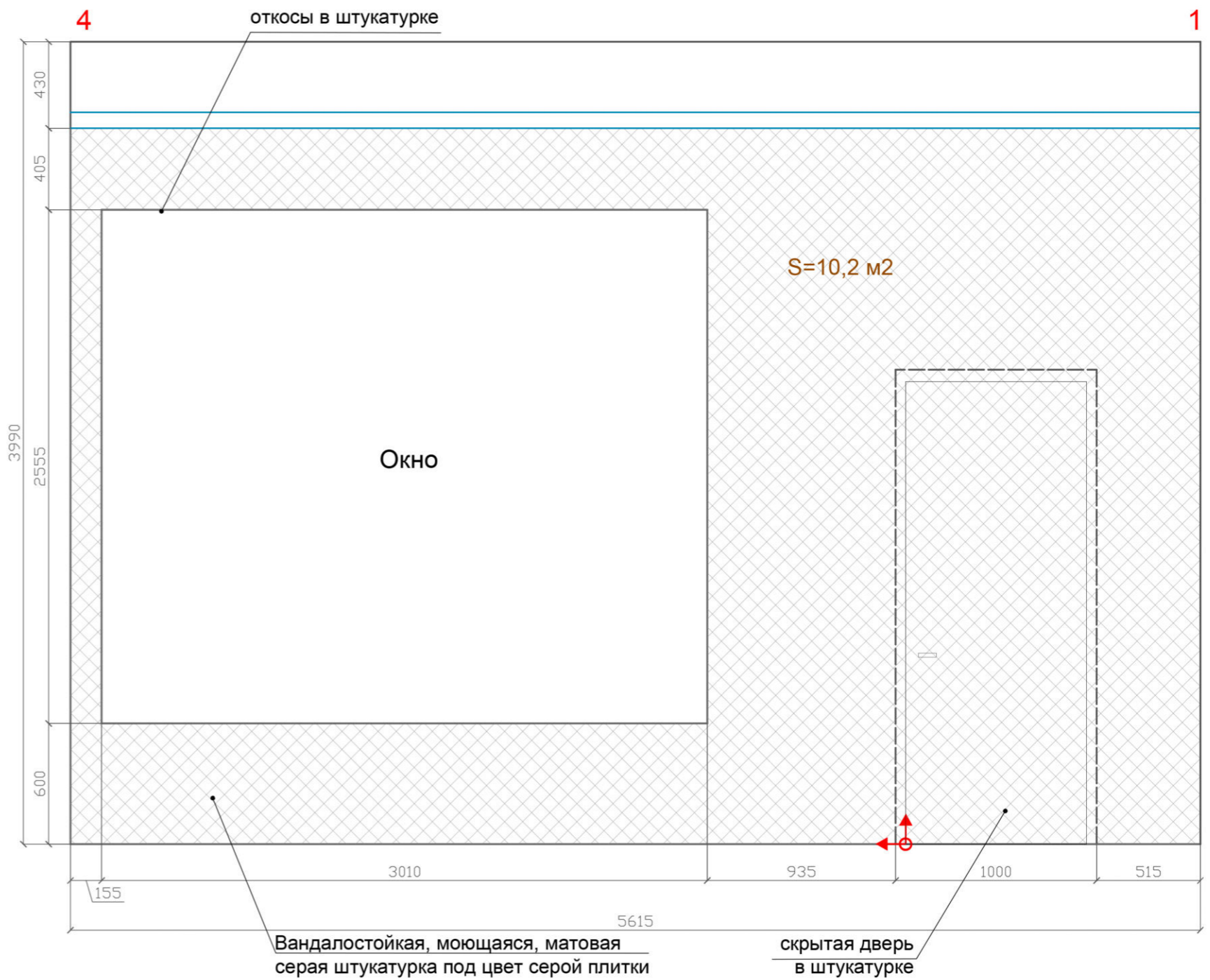
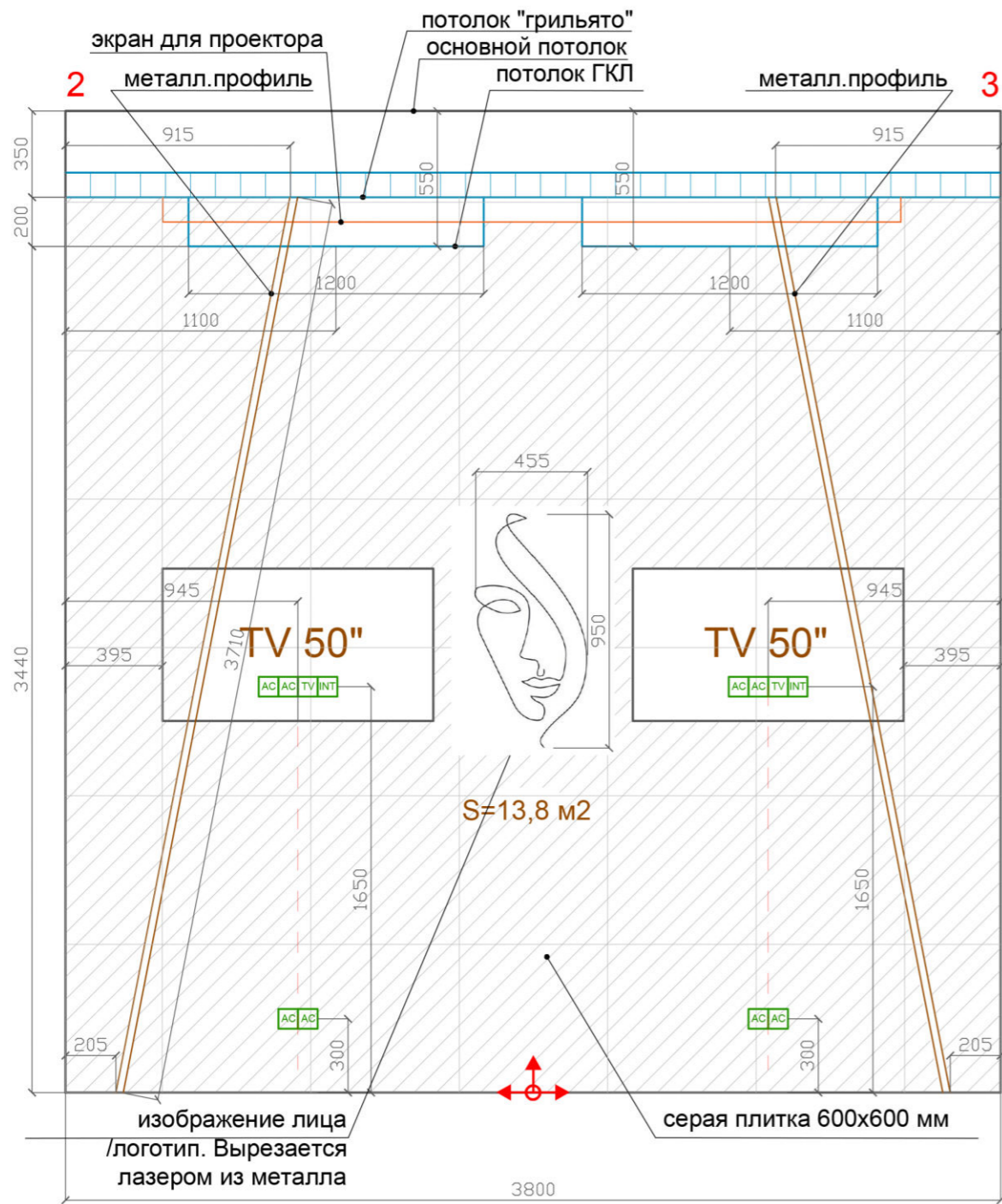
Плитка белая глянцевая 600*600 Тип 3 S=7,0 м2



Начало раскладки плитки


Дизайнер	Слепнева С.В.	Дизайн проект школы косметологии	Стадия	Лист	Листов
Дизайнер	Слепнев И.А.				
Дизайнер	Белоусова В.П.				
дата внесения изм.		Развертки Лекционной. Вид 1-2.	ПП	40	49
Заказчик					





УСЛОВНЫЕ ОБОЗНАЧЕНИЯ:

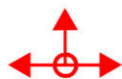
Стены:



Штукатурка темно-серая
600*600 Тип 2 S = 10,2 м²

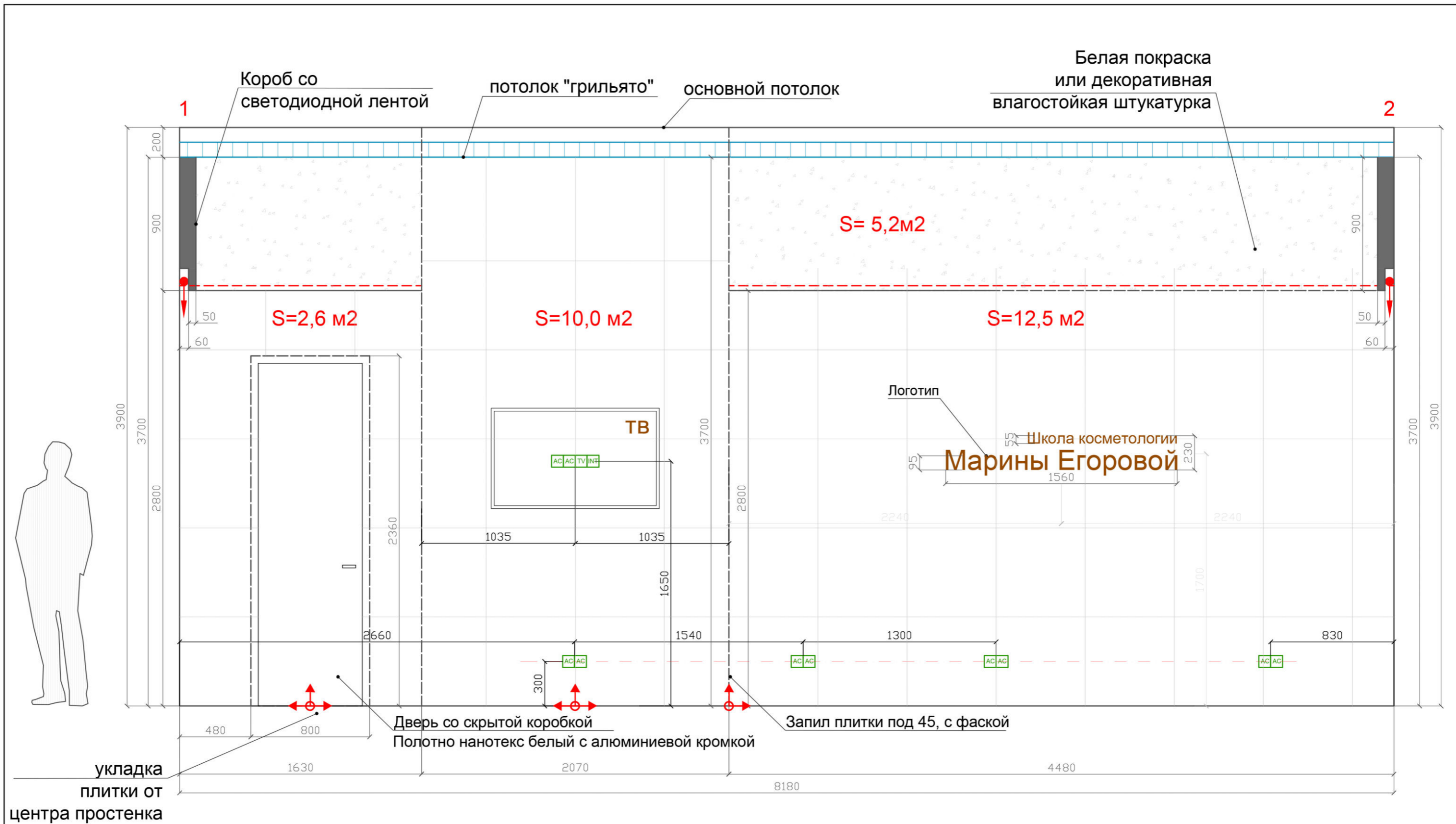


Плитка темно-серая глянцевая
Уральский Гранит
600*600 Тип 2 S = 13,8 м²



Начало раскладки плитки

Дизайнер	Слепнева С.В.	Дизайн проект школы косметологии	Стадия	Лист	Листов
Дизайнер	Слепнев И.А.		ПП	41	49
Дизайнер	Белюсова В.П.				
дата внесения изм.		Развертки Лекционной. Вид 2-3, 4-1.			
Заказчик					



УСЛОВНЫЕ ОБОЗНАЧЕНИЯ:

Стены:



Покраска белая Тип 1 S=5,2м2

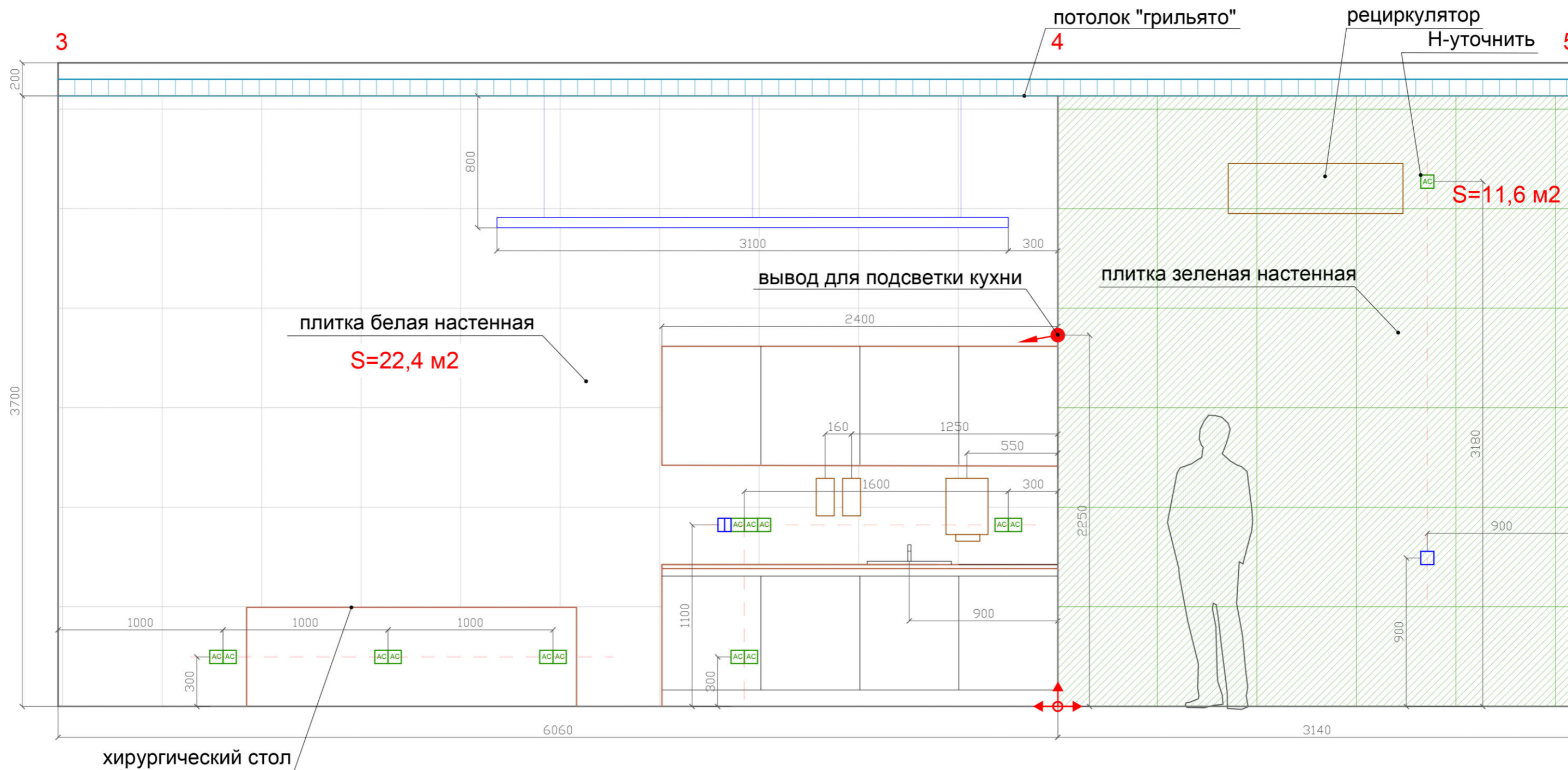


Плитка белая глянцевая
Laparet Cristal White Polished
600*600 Тип 1 S = 25,1 м2



Начало раскладки плитки

Дизайнер	Слепнева С.В.	Дизайн проект школы косметологии	Стадия	Лист	Листов
Дизайнер	Слепнев И.А.		ПП	43	49
Дизайнер	Белюсова В.П.				
дата внесения изм.		Развертки стен в Диссекционной Вид 1-2			
Заказчик					



УСЛОВНЫЕ ОБОЗНАЧЕНИЯ:

Стены:



Плитка белая глянцевая
Laparet Cristal White Polished
600*600 Тип 1 S = 22,4 м2

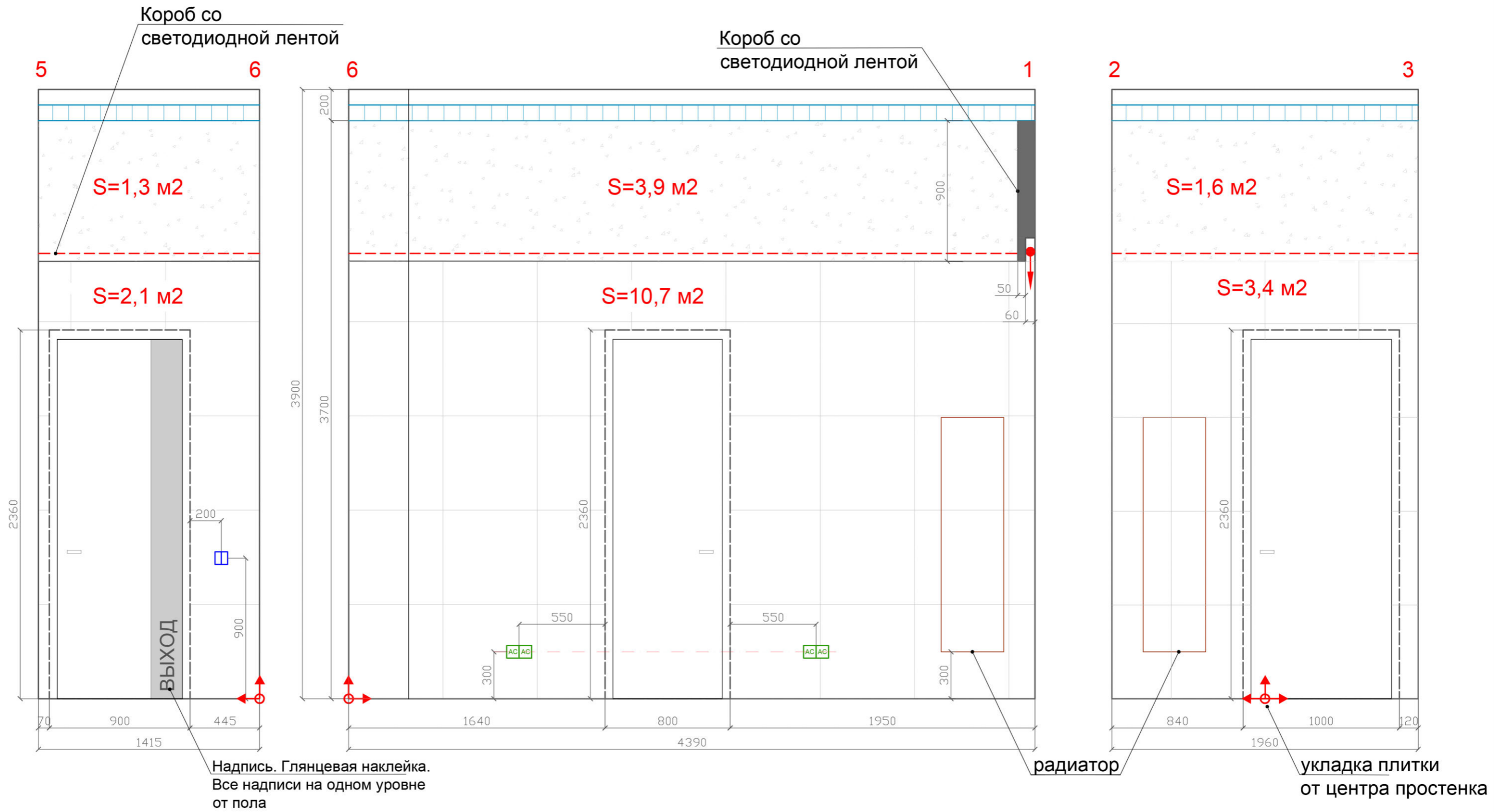


Плитка зеленая матовая 600*600 Тип 4 S=11,6 м2




Начало раскладки плитки

Дизайнер	Слепнева С.В.	Дизайн проект школы косметологии	Стадия	Лист	Листов
Дизайнер	Слепнев И.А.		ПП	44	49
Дизайнер	Белюсова В.П.				
дата внесения изм.		Развертки стен в Диссекционной Вид 3-5	 www.prostranstvo.pro		
Заказчик					

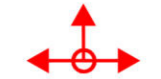



УСЛОВНЫЕ ОБОЗНАЧЕНИЯ:

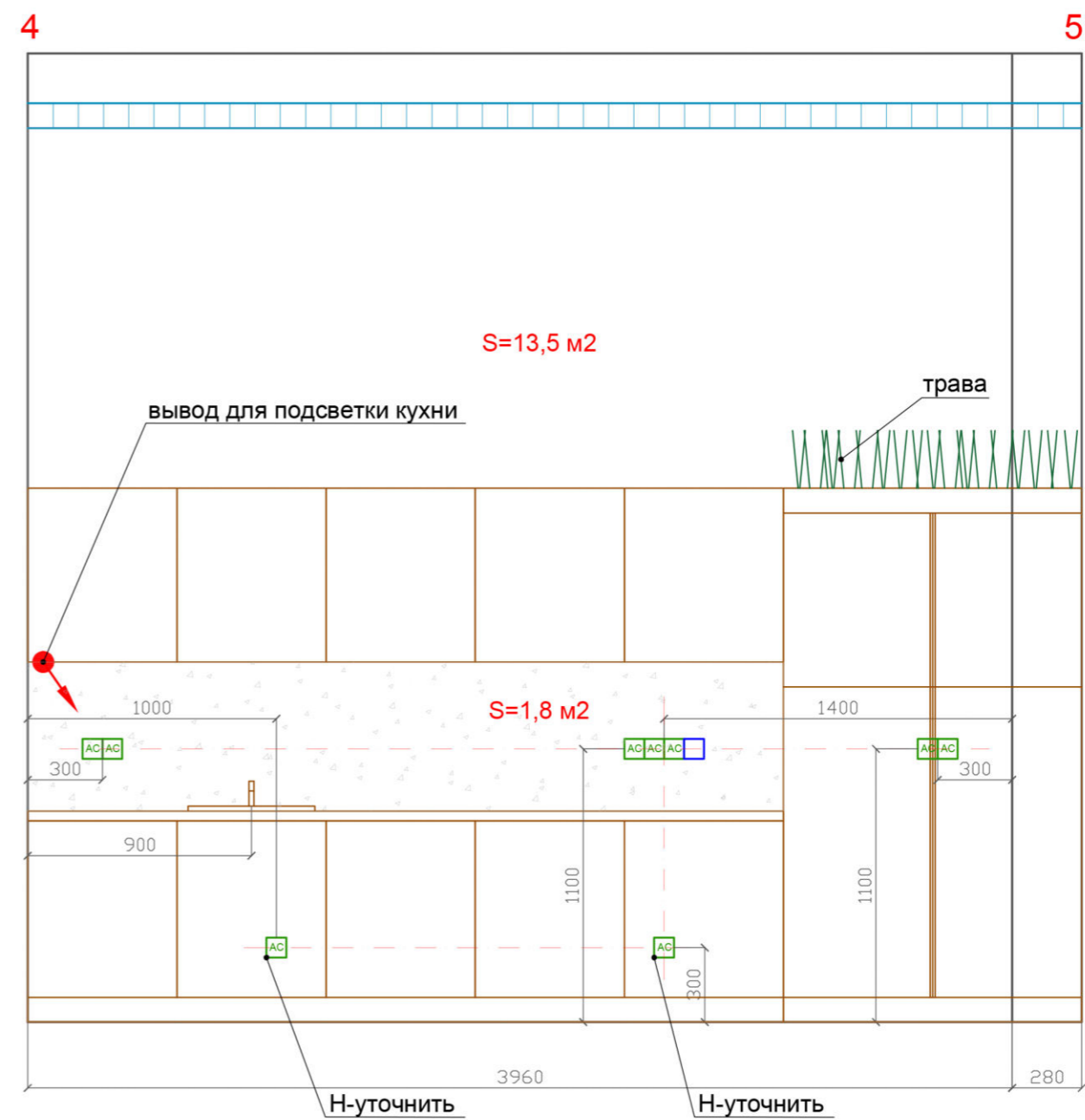
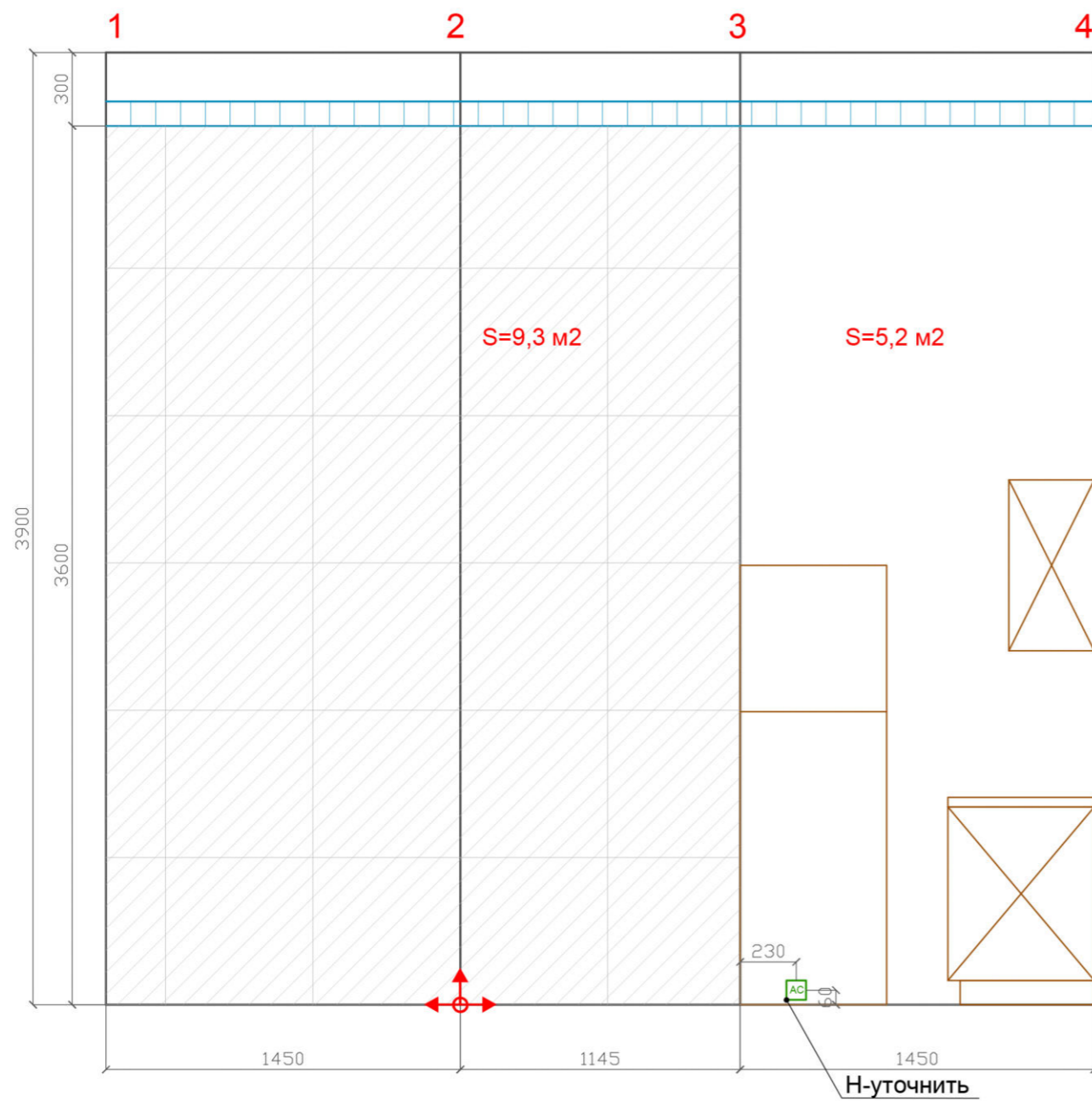
Стены:

 Белая покраска или влагостойкая матовая штукатурка Тип 1 S=10,3 м2

 Плитка белая глянцевая Laparet Cristal White Polished 600*600 Тип 1 S = 12,8 м2

 Начало раскладки плитки

Дизайнер	Слепнева С.В.	Дизайн проект школы косметологии	Стадия	Лист	Листов
Дизайнер	Слепнев И.А.		ПП	45	49
Дизайнер	Белюсова В.П.				
дата внесения изм.		Развертки стен в Диссекционной Вид 5-6, 6-1, 2-3.			
Заказчик					



УСЛОВНЫЕ ОБОЗНАЧЕНИЯ:

Стены:



Покраска белая Тип 1 S=18,7 м2



Плитка темно-серая глянцевая
Уральский Гранит
600*600 Тип 2 S=9,3 м2

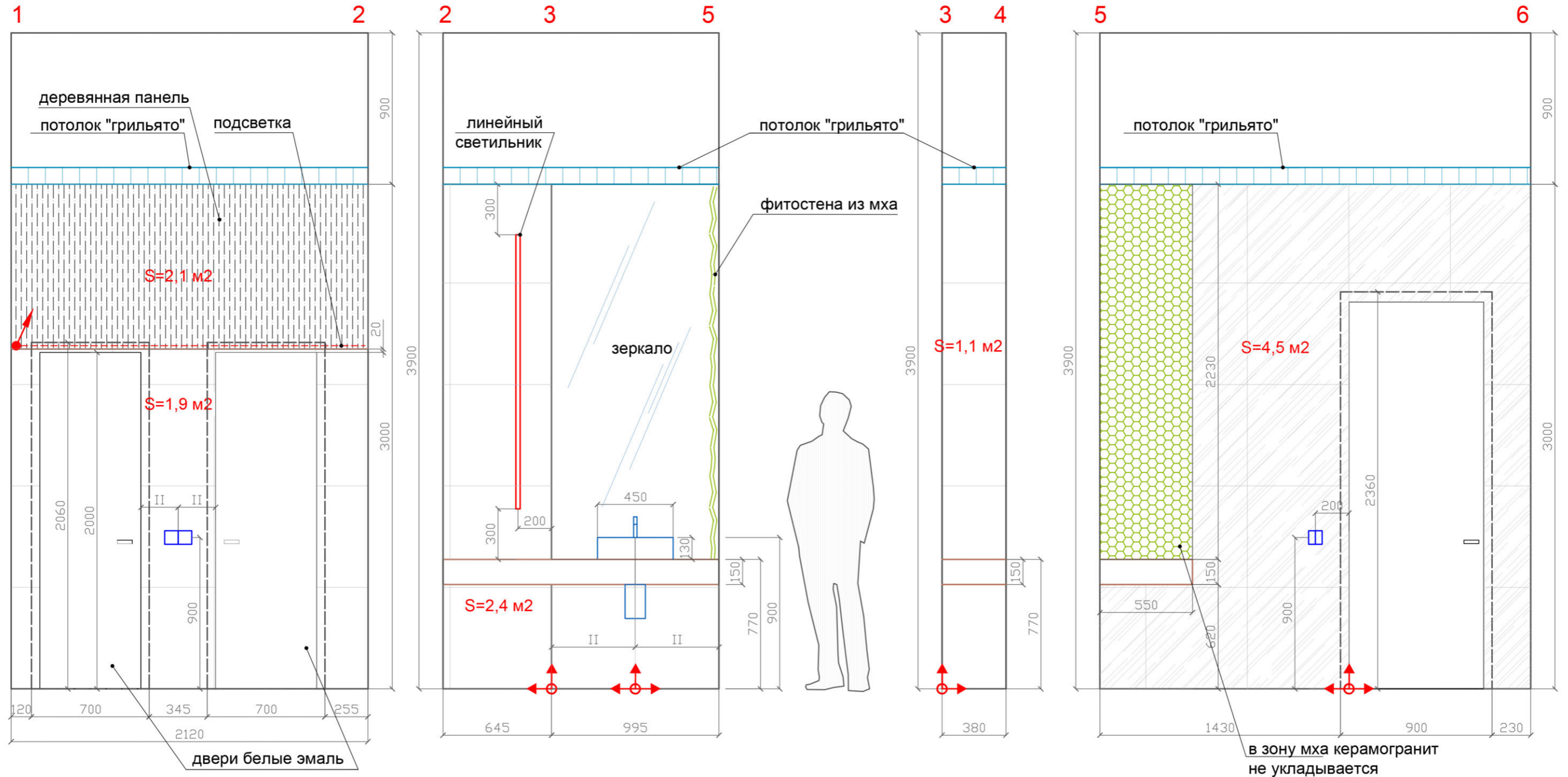


Фартук S=1,8 м2



Начало раскладки плитки

Дизайнер	Слепнева С.В.	Дизайн проект школы косметологии	Стадия	Лист	Листов
Дизайнер	Слепнев И.А.		ПП	46	49
Дизайнер	Белуосова В.П.				
дата внесения изм.		Развертки Кухни. Вид 1-4, 4-5.			
Заказчик					



УСЛОВНЫЕ ОБОЗНАЧЕНИЯ:

Стены:



Деревянная панель $S = 2,1 \text{ м}^2$



Плитка белая матовая 600*600 Тип 2 $S = 5,4 \text{ м}^2$

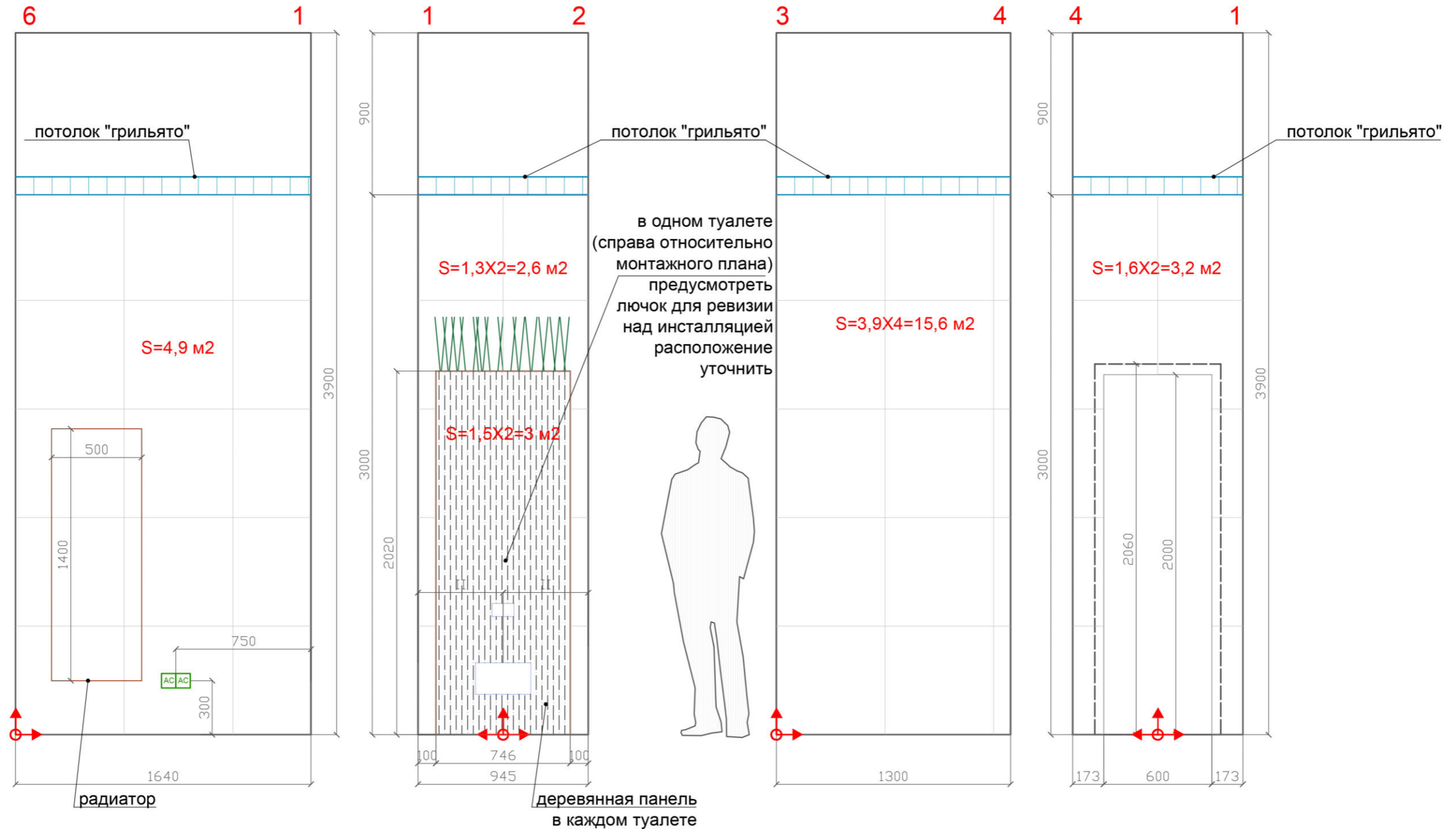


Плитка серая матовая пестрая 600*600 (или 1200*600) $S = 5 \text{ м}^2$



Начало раскладки плитки

Дизайнер	Слепнева С.В.	Дизайн проект школы косметологии	Стадия	Лист	Листов
Дизайнер	Слепнев И.А.		ПП	47	49
Дизайнер	Белуосова В.П.				
дата внесения изм.		Развертки СУ. Вид 1-2, 2-5, 3-4, 5-6.			
Заказчик					



УСЛОВНЫЕ ОБОЗНАЧЕНИЯ:

Стены:




Деревянная панель $S = 3,0 \text{ м}^2$



Плитка белая глянцевая 600*600 $S = 26,3 \text{ м}^2$




Начало раскладки плитки

Дизайнер	Слепнева С.В.	Дизайн проект школы косметологии	Стадия	Лист	Листов
Дизайнер	Слепнев И.А.		ПП	48	49
Дизайнер	Белуосова В.П.				
дата внесения изм.		Развертки СУ. Туалеты. Вид 6-1, 1-2, 3-4, 4-1.			
Заказчик					

ВЕДОМОСТЬ ОТДЕЛКИ ПОМЕЩЕНИЙ

1	2	Потолки		Стены и перегородки		Пол	
		S, кв.м	Вид отделки	S, кв.м	Вид отделки	S, кв.м	Тип пола
1	2	3	4	5	6	7	8
1 2 3	Тамбур Зона ресепшн Холл	40	Гипсокартон, окраска	50,1 10,8 29,0	Матовая белая штукатурка Глянцевая белая штукатурка Деревянная панель	40,0	Керамогранит ESTIMA TERRA TE00 800*800мм
4	Кабинет Марины	7,4 12,6	Гипсокартон, окраска Потолок "Грильято"	40,3 7,2 16,2	Плитка белая глянцевая Laparet Cristal White Polished 600*600 Плитка темно-серая глянцевая Уральский Гранит 600*600 Деревянная панель	20,0	Керамогранит ESTIMA TERRA TE00 800*800мм
5	Лекционный зал	36,7 7,6	Гипсокартон, окраска Потолок "Грильято"	51,5 13,8 11,0	Матовая белая штукатурка Плитка темно-серая глянцевая Уральский Гранит 600*600 Плитка белая глянцевая Laparet Cristal White Polished 600*600	44,3	Керамогранит ESTIMA TERRA TE00 800*800мм
6	Кладовая 1	5,3	Потолок "Грильято"	33,4	Покраска. Краска моющаяся	5,3	Керамогранит ESTIMA TERRA TE00 800*800мм
7	Диссекционная	13,1 19,7	Гипсокартон, окраска Потолок "Грильято"	23,1 63,7 15,0	Матовая белая штукатурка (или краска) Плитка белая глянцевая Laparet Cristal White Polished 600*600 Тип 1 Плитка зеленая матовая 600*600 Тип 4	34,2	Керамогранит ESTIMA TERRA TE00 800*800мм
8	Кухня	10,2	Потолок "Грильято"	36,7 10 9,3	Матовая белая штукатурка Реечное панно. белая эмаль Плитка темно-серая глянцевая Уральский Гранит 600*600 Тип 2	10,2	Керамогранит ESTIMA TERRA TE00 800*800мм
9	Туалет	6,4	Потолок "Грильято"	31,7 5 5,1	Плитка белая глянцевая Laparet Cristal White Polished 600*600 Тип 1 Плитка серая с рисунком 600*600 Тип 6 Деревянная панель Тип 1	6,2	Керамогранит ESTIMA TERRA TE00 800*800мм
10	Кладовая 2	7,6	Потолок "Грильято"	56,2	Покраска. Краска моющаяся	7,6	Керамогранит ESTIMA TERRA TE00 800*800мм

Дизайнер	Слепнева С.В.	Дизайн проект школы косметологии	Стадия	Лист	Листов
Дизайнер	Слепнев И.А.		ПП	49	49
Дизайнер	Белюсова В.П.				
дата внесения изм.		Ведомость отделки помещений			
Заказчик					